



Wereld Handicap System

Webinar 7 oktober 2020

Onderwerpen

WHS in Vogelvlucht
WHS Software
Transitie
Spelersprofielen
Rol Handicapcommissie
Ondersteuning NGF
Ingekomen vragen

WHS in Vogelvlucht



De USGA en R&A zijn gezamenlijk verantwoordelijk voor het Handicapping en het Course Rating Systeem.

Waarom het World Handicap System?



Doel van het World Handicap System is om zoveel mogelijk golfers de gelegenheid te geven:

- Een handicap index te behalen en te onderhouden.
- Hun handicap index op elke golfbaan, wereldwijd te gebruiken.
- Op een eerlijke basis tegen andere golfers te spelen.

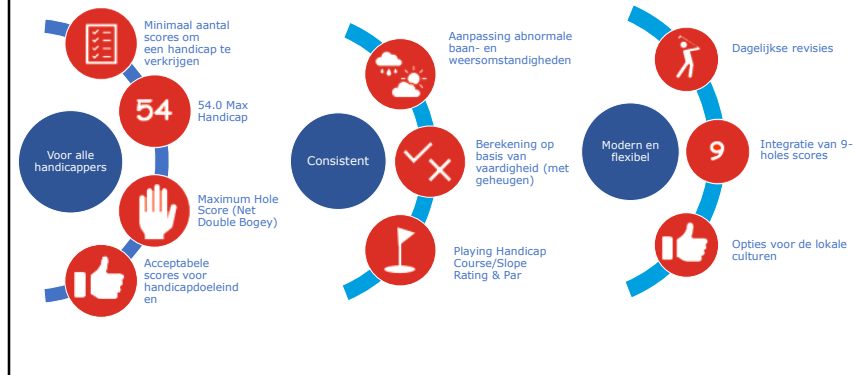
Waarom begint NL in 2021?

- Regelwijzigingen in 2019 ingevoerd
- Leren van ervaringen andere landen
- Veel verschillende software leveranciers



Het WHS is voor alle spelers gelijk, er zijn geen categorieën meer en iedereen kan omhoog en omlaag. Basis gegevens voor de berekeningen binnen het WHS zijn het aantal slagen per hole, niet langer het aantal behaalde stableford punten. Vanaf 2021 moeten daarom bruto scores worden ingevoerd. Het WHS past de handicap van een speler sneller aan dan het oude (EGA) systeem. Om een goede handicap te krijgen binnen het WHS is het van belang dat er voldoende scorekaarten in het systeem zitten. (Later wordt in meer detail ingegaan op de transitie naar het WHS en de uitgifte van een eerste handicap).

De principes en de elementen



Berekening

- Gemiddelde van de beste 8 van de laatste 20 scores



The diagram illustrates the calculation of a handicap score. It features a basket of 20 red balls, each with a number from 1 to 20. Above the basket are two circular callouts: the top one says "Average of the best 8*" and the bottom one says "of your last 20 scores". An NGF logo is in the top right corner.

We gaan uitleggen hoe de algemene berekening van het World Handicap System werkt. De basis van de berekening van een handicap in het World Handicap System is dat je handicap het gemiddelde is van de beste 8 van je laatste 20 scores.

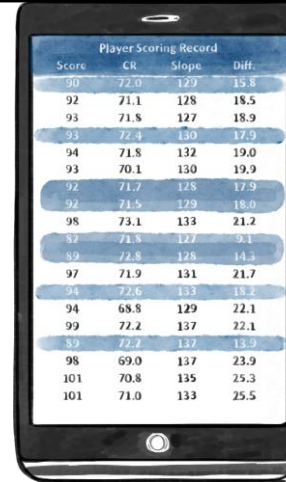
Berekening benodigheden

Voor het bepalen van een WHS index hebben we het volgende nodig:

- Aangepaste bruto score
- Course Rating
- Slope Rating

Hiermee wordt het Dagresultaat (Score Differential) berekend.

De beste Dagresultaten bepalen de WHS index.



| Score | CR | Slope | Diff. |
|-------|------|-------|-------|
| 90 | 72.0 | 129 | 15.8 |
| 92 | 71.1 | 128 | 18.5 |
| 93 | 71.8 | 127 | 18.9 |
| 93 | 72.4 | 130 | 17.9 |
| 94 | 71.8 | 132 | 19.0 |
| 93 | 70.1 | 130 | 19.9 |
| 92 | 71.7 | 128 | 17.9 |
| 92 | 71.5 | 129 | 18.0 |
| 98 | 73.1 | 133 | 21.2 |
| 87 | 71.8 | 127 | 9.1 |
| 89 | 72.8 | 128 | 14.4 |
| 97 | 71.9 | 131 | 21.7 |
| 94 | 72.6 | 133 | 18.2 |
| 94 | 68.8 | 129 | 22.1 |
| 99 | 72.2 | 137 | 22.1 |
| 89 | 72.7 | 137 | 13.9 |
| 98 | 69.0 | 137 | 23.9 |
| 101 | 70.8 | 135 | 25.3 |
| 101 | 71.0 | 133 | 25.5 |



Voor het bepalen van de WHS handicap index heb je de volgende gegevens nodig van de afgelopen 20 scores.

De Aangepaste bruto score, de Course Rating en de Slope Rating; Deze gegevens worden gebruikt om het Dagresultaat te berekenen.

- Het Dagresultaat is het behaalde handicap niveau van de speler voor de gespeelde ronde.
- Het is het verschil tussen de aangepaste bruto score en de moeilijkheid van de baan (gebaseerd op de Course Rating, Slope Rating en Conditie op het moment van spelen (PCC))

Voorbeeld aangepaste bruto score

- Score van een speelster met handicap 19 en playing handicap 23
- Hoge scores worden aangepast naar netto double bogey

| | | | | | | | | | | uit | | | | | | | | | in | uit | totaal | |
|------------------------|----|---|----|---|---|----|---|----|---|-----|----|----|----|----|----|----|----|----|----|-----|--------|----|
| Hole | 1 | 2 | 3 | 4 | 5 | 6 | 7 | 8 | 9 | 10 | 11 | 12 | 13 | 14 | 15 | 16 | 17 | 18 | | | | |
| Par | 4 | 5 | 3 | 4 | 4 | 3 | 4 | 4 | 5 | 36 | 4 | 5 | 3 | 4 | 5 | 4 | 4 | 3 | 4 | 36 | 36 | 72 |
| Stroke Index | 13 | 5 | 17 | 1 | 3 | 15 | 7 | 11 | 9 | | 2 | 16 | 18 | 6 | 8 | 14 | 4 | 12 | 10 | | | |
| Score | 6 | / | 3 | / | 5 | 4 | 4 | 5 | 6 | | 5 | 9 | 3 | 5 | 5 | / | 6 | 3 | 6 | | | |
| Aangepaste Bruto Score | 6 | 9 | 3 | 8 | 5 | 4 | 4 | 5 | 6 | 50 | 5 | 8 | 3 | 5 | 5 | 7 | 6 | 3 | 6 | 48 | 50 | 98 |
| Stableford punten | 1 | 0 | 3 | 0 | 3 | 2 | 3 | 2 | 2 | 16 | 3 | 0 | 3 | 2 | 3 | 0 | 2 | 3 | 1 | 17 | 16 | 33 |

We laten een voorbeeld zien om tot een aangepaste bruto score te komen. Dit is een speelster met handicap 19. Ze krijgt 23 slagen. In de stroke index kan je zien dat de vetgedrukte cijfers de holes zijn waar ze twee slagen krijgt en op de rest van de holes één slag per hole. Ze noteert haar score en heeft op een paar holes een streep. De slechte scores worden omgerekend naar een netto double bogey. Dus hier op hole 2 heeft ze een streep en die wordt omgekeend naar een 9. Een netto double bogey voor haar omdat ze daar twee slagen krijgen oftewel 0 stablefordpunten. Die scores bij elkaar opgeteld wordt de 'aangepaste bruto score, in dit geval 98. Dan is de CR en de SR nodig om vervolgens een 'dagresultaat' te berekenen. Dit dagresultaat heb je vervolgens nodig voor het berekenen van de handicap.

- Score van een speelster met hcp 19 en 23 slagen
- De speelster noteert haar bruto score per hole

- Het dag-resultaat (score differential) is bruto totaal score van de speelster omgezet naar een standaard baan
- Hiervoor worden de bruto score per hole opgeteld.
- De slechte scores worden teruggerekend naar een Netto Double Bogey; laagste score die 0 Stableford punten geeft

Formule voor dagresultaat (SD) - Aangepaste Bruto Score



$$(113 \div \text{Slope Rating}) \times (\text{Aangepaste bruto score} - \text{Course Rating}) = \text{Dagresultaat (SD)}$$

Voorbeeld:

- Aangepaste Bruto Score: 98
- Course Rating: 71.5
- Slope Rating: 125
- Het dagresultaat (SD) wordt:

$$(113 \div 125) \times (98 - 71.5) = 24,0$$

Hier zie je de berekening om tot een dagresultaat te komen.

| Score nr. | Speel datum | Baan | Course Rating | Slope Rating | Aangep. Bruto Score | Dagresultaat (SD) |
|-----------|-------------|-----------|---------------|--------------|---------------------|-------------------|
| 1 | 22-09-2020 | Hill GC | 70.5 | 125 | 91 | 18.5 |
| 2 | 05-09-2020 | Hill GC | 70.5 | 125 | 92 | 19.4 |
| 3 | 01-09-2020 | Hill GC | 70.5 | 125 | 99 | 25.8 |
| 4 | 28-08-2020 | Hill GC | 70.5 | 125 | 89 | 16.7 |
| 5 | 23-08-2020 | River GC | 71.3 | 127 | 92 | 18.4 |
| 6 | 26-07-2020 | Meadow GC | 72.2 | 131 | 87 | 12.8 |
| 7 | 14-07-2020 | Hill GC | 70.5 | 125 | 97 | 24.0 |
| 8 | 04-07-2020 | Hill GC | 70.5 | 125 | 88 | 15.8 |
| 9 | 19-06-2020 | River GC | 71.3 | 127 | 87 | 13.5 |
| 10 | 16-06-2020 | Valley GC | 69.9 | 118 | 95 | 24.0 |
| 11 | 12-06-2020 | Forest GC | 70.1 | 115 | 86 | 15.6 |
| 12 | 05-06-2020 | Meadow GC | 72.2 | 131 | 85 | 11.0 |
| 13 | 02-06-2020 | Hill GC | 70.5 | 125 | 82 | 10.4 |
| 14 | 30-05-2020 | Hill GC | 70.5 | 125 | 94 | 21.2 |
| 15 | 25-05-2020 | Valley GC | 69.9 | 118 | 89 | 18.3 |
| 16 | 22-05-2020 | Hill GC | 70.5 | 125 | 97 | 24.0 |
| 17 | 29-04-2020 | Hill GC | 70.5 | 125 | 85 | 13.1 |
| 18 | 14-04-2020 | Hill GC | 70.5 | 125 | 93 | 20.3 |
| 19 | 10-04-2020 | Hill GC | 70.5 | 125 | 94 | 21.2 |
| 20 | 03-04-2020 | Meadow GC | 72.2 | 131 | 86 | 12.1 |

- Bij elkaar optellen van de beste 8 dagresultaten (SD) van de laatste 20:

$$\begin{array}{r}
 12.8 \\
 15.8 \\
 13.5 \\
 15.6 \\
 11.0 \\
 10.4 \\
 13.1 \\
 \underline{12.1} + \\
 104.3
 \end{array}$$
- Het gemiddelde: $104.3 / 8$
- Handicap Index: **13.0**

We gaan even kijken hoe dat werkt in de praktijk. Hier zien we een handicap overzicht met 20 scores. Je ziet de speeldatum, de baan waar gespeeld is, de CR, de SR en de Aangepaste bruto score. In de laatste kolom zie je het dagresultaat. Aan het begin hebben we verteld dat het berekenen van de handicap gaat over de beste 8 van de laatste 20 kaarten. Die beste 8 kaarten zijn hier in het geel gemarkeerd. Dit zijn dus de beste 8 'dagresultaten'. Om tot de handicapberekening te komen, tel je deze dagresultaten bij elkaar op, deel je ze door 8 en het gemiddelde, in dit geval 13.0, is de handicap van deze golfer.

| Score nr. | Speel datum | Baan | Course Rating | Slope Rating | Aangep. Bruto Score | Dagresultaat (SD) |
|-----------|-------------|-----------|---------------|--------------|---------------------|-------------------|
| 1 | 22-09-2020 | Hill GC | 70.5 | 125 | 91 | 18.5 |
| 2 | 05-09-2020 | Hill GC | 70.5 | 125 | 92 | 19.4 |
| 3 | 01-09-2020 | Hill GC | 70.5 | 125 | 99 | 25.8 |
| 4 | 28-08-2020 | Hill GC | 70.5 | 125 | 89 | 16.7 |
| 5 | 23-08-2020 | River GC | 71.3 | 127 | 92 | 18.4 |
| 6 | 26-07-2020 | Meadow GC | 72.2 | 131 | 87 | 12.8 |
| 7 | 14-07-2020 | Hill GC | 70.5 | 125 | 97 | 24.0 |
| 8 | 04-07-2020 | Hill GC | 70.5 | 125 | 88 | 15.8 |
| 9 | 19-06-2020 | River GC | 71.3 | 127 | 87 | 13.5 |
| 10 | 16-06-2020 | Valley GC | 69.9 | 118 | 95 | 24.0 |
| 11 | 12-06-2020 | Forest GC | 70.1 | 115 | 86 | 15.6 |
| 12 | 05-06-2020 | Meadow GC | 72.2 | 131 | 85 | 11.0 |
| 13 | 02-06-2020 | Hill GC | 70.5 | 125 | 82 | 10.4 |
| 14 | 30-05-2020 | Hill GC | 70.5 | 125 | 94 | 21.2 |
| 15 | 25-05-2020 | Valley GC | 69.9 | 118 | 89 | 18.3 |
| 16 | 22-05-2020 | Hill GC | 70.5 | 125 | 97 | 24.0 |
| 17 | 29-04-2020 | Hill GC | 70.5 | 125 | 85 | 13.1 |
| 18 | 14-04-2020 | Hill GC | 70.5 | 125 | 93 | 20.3 |
| 19 | 10-04-2020 | Hill GC | 70.5 | 125 | 94 | 21.2 |
| 20 | 03-04-2020 | Meadow GC | 72.2 | 131 | 86 | 12.1 |

| Score nr. | Speel datum | Baan | Course Rating | Slope Rating | Aangep. Bruto Score | Dagresultaat (SD) |
|-----------|-------------|-----------|---------------|--------------|---------------------|-------------------|
| 1 | 25-09-2020 | Meadow GC | 72.2 | 131 | 89 | 14.5 |
| 2 | 22-09-2020 | Hill GC | 70.5 | 125 | 91 | 18.5 |
| 3 | 05-09-2020 | Hill GC | 70.5 | 125 | 92 | 19.4 |
| 4 | 01-09-2020 | Hill GC | 70.5 | 125 | 99 | 25.8 |
| 5 | 28-08-2020 | Hill GC | 70.5 | 125 | 89 | 16.7 |
| 6 | 23-08-2020 | River GC | 71.3 | 127 | 92 | 18.4 |
| 7 | 26-07-2020 | Meadow GC | 72.2 | 131 | 87 | 12.8 |
| 8 | 14-07-2020 | Hill GC | 70.5 | 125 | 97 | 24.0 |
| 9 | 04-07-2020 | Hill GC | 70.5 | 125 | 88 | 15.8 |
| 10 | 19-06-2020 | River GC | 71.3 | 127 | 87 | 13.5 |
| 11 | 16-06-2020 | Valley GC | 69.9 | 118 | 95 | 24.0 |
| 12 | 12-06-2020 | Forest GC | 70.1 | 115 | 86 | 15.6 |
| 13 | 05-06-2020 | Meadow GC | 72.2 | 131 | 85 | 11.0 |
| 14 | 02-06-2020 | Hill GC | 70.5 | 125 | 82 | 10.4 |
| 15 | 30-05-2020 | Hill GC | 70.5 | 125 | 94 | 21.2 |
| 16 | 25-05-2020 | Valley GC | 69.9 | 118 | 89 | 18.3 |
| 17 | 22-05-2020 | Hill GC | 70.5 | 125 | 97 | 24.0 |
| 18 | 29-04-2020 | Hill GC | 70.5 | 125 | 85 | 13.1 |
| 19 | 14-04-2020 | Hill GC | 70.5 | 125 | 93 | 20.3 |
| 20 | 10-04-2020 | Hill GC | 70.5 | 125 | 94 | 21.2 |
| 21 | 03-04-2020 | Meadow GC | 72.2 | 131 | 86 | 12.1 |

Nu heeft deze persoon een nieuwe ronde gespeeld en de kaart ingeleverd. Alle kaarten schuiven een stukje op, de nieuwe komt binnen en de laatste valt eruit. De laatste was een hele goede, want die behoorde tot de beste 8 dagresultaten. Daar had de persoon een dagresultaat van 12.1. De nieuwe is ook een goede kaart met 14.5 maar minder goed dan de kaart die eruit valt.

| Score nr. | Speel datum | Baan | Course Rating | Slope Rating | Aangep. Bruto Score | Dagresultaat (SD) |
|-----------|-------------|-----------|---------------|--------------|---------------------|-------------------|
| 1 | 25-09-2020 | Meadow GC | 72.2 | 131 | 89 | 14.5 |
| 2 | 22-09-2020 | Hill GC | 70.5 | 125 | 91 | 18.5 |
| 3 | 05-09-2020 | Hill GC | 70.5 | 125 | 92 | 19.4 |
| 4 | 01-09-2020 | Hill GC | 70.5 | 125 | 99 | 25.8 |
| 5 | 28-08-2020 | Hill GC | 70.5 | 125 | 89 | 16.7 |
| 6 | 23-08-2020 | River GC | 71.3 | 127 | 92 | 18.4 |
| 7 | 26-07-2020 | Meadow GC | 72.2 | 131 | 87 | 12.8 |
| 8 | 14-07-2020 | Hill GC | 70.5 | 125 | 97 | 24.0 |
| 9 | 04-07-2020 | Hill GC | 70.5 | 125 | 88 | 15.8 |
| 10 | 19-06-2020 | River GC | 71.3 | 127 | 87 | 13.5 |
| 11 | 16-06-2020 | Valley GC | 69.9 | 118 | 95 | 24.0 |
| 12 | 12-06-2020 | Forest GC | 70.1 | 115 | 86 | 15.6 |
| 13 | 05-06-2020 | Meadow GC | 72.2 | 131 | 85 | 11.0 |
| 14 | 02-06-2020 | Hill GC | 70.5 | 125 | 82 | 10.4 |
| 15 | 30-05-2020 | Hill GC | 70.5 | 125 | 94 | 21.2 |
| 16 | 25-05-2020 | Valley GC | 69.9 | 118 | 89 | 18.3 |
| 17 | 22-05-2020 | Hill GC | 70.5 | 125 | 97 | 24.0 |
| 18 | 29-04-2020 | Hill GC | 70.5 | 125 | 85 | 13.1 |
| 19 | 14-04-2020 | Hill GC | 70.5 | 125 | 93 | 20.3 |
| 20 | 10-04-2020 | Hill GC | 70.5 | 125 | 94 | 21.2 |
| 21 | 03-04-2020 | Meadow GC | 72.2 | 131 | 86 | 12.1 |

- Bij elkaar optellen van de beste 8 dagresultaten (SD) van de laatste 20:

14.5
12.8
15.8
13.5
15.6
11.0
10.4
13.1 +
106.7

- Het gemiddelde: 106.7 / 8
- Handicap Index: **13.3**

In dit overzicht zie je de nieuwe 8 dagresultaten. Deze worden weer bij elkaar opgeteld en gedeeld door 8. De nieuwe handicap van deze persoon is nu 13.3. Dus ondanks dat de speler een goede kaart heeft ingeleverd is de handicap gestegen van 13.0 naar 13.3 aangezien een zeer goede kaart uit de reeks van 20 kaarten is gevallen.

Het is belangrijk om al je kaarten in te leveren. Zo krijg je een handicap die je juiste speelsterkte reflecteert.

En dit is in het kort hoe de World Handicap System kaarten worden berekend.

Low Handicap Index



- **Laagste handicap (Low Handicap Index):** De laagste handicap van de speler in de 12 maanden voor de datum dat de meest recente score is ingeleverd.
- Een **Low Handicap Index** wordt bepaald zodra een speler ten minste 20 scores heeft geregistreerd en wordt telkens als een nieuwe score wordt vastgelegd opnieuw geëvalueerd.

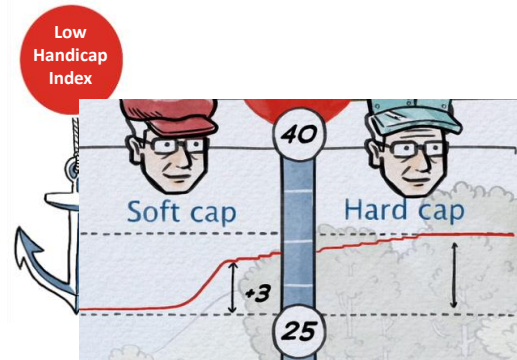


De laagste handicap van de afgelopen 12 maanden wordt meegenomen om stijging van een handicap te beperken.

Om er voor te zorgen dat handicaps niet teveel kunnen stijgen na een paar slechte rondes, zit er een soft cap en een hard cap in het systeem die deze stijging afremmen. Als de handicaps worden berekend zit er een limiet aan de verhoging van de handicap.

Deze limiet wordt berekend ten opzichte van de laagst gespeelde handicap (low handicap index) van de speler in de laatste 12 maanden. Deze laagste handicap verankerd dus eigenlijk je handicap. (zie plaatje) Zodat de handicap van een speler niet te hard kan stijgen.

Soft cap en Hard cap



Soft cap:

- Vertraging bij een verhoging van 3 punten.

Hard cap:


- Maximale stijging van 5 punten (incl. de toepassing van de soft cap)
- Beide ten opzichte van de laagste handicap in de afgelopen 12 maanden.

De soft cap is een soort rem. Het is een punt waarna de stijging van een handicap in snelheid afneemt. Dit punt zit op een maximum van 3 boven de laagste handicap. Als bijvoorbeeld de nieuw berekende handicap meer dan 3 punten hoger is dan de laagste handicap dan wordt het aantal punten boven de 3 gehalveerd. Bijvoorbeeld een verhoging van 4 punten hoger dan de laagste handicap, dan wordt de verhoging teruggebracht naar 3.5 punten.

De hard cap is het punt dat de maximale limiet voor de stijging van een handicapindex vaststelt. Het maximum zit op 5. Als de verhoging nog meer is dan 5 punten, dan zorgt de Hard cap voor een verhoging van maximaal 5 punten boven de laagste handicap.

Voorbeeld Soft Cap


- Speler levert een nieuwe score in.



| Berekende handicap (H) | Laagste handicap (H _L) | Soft Cap | | | | | Hard Cap | | |
|------------------------|------------------------------------|--------------------|-------|-------|----------------------|---------|----------------------------------|-----|-----------------|
| | | H - H _L | ≤ 3.0 | > 3.0 | 50% van waarde > 3.0 | ≤ 3 + | Aanpassing t.o.v. H _L | > 5 | Nieuwe Handicap |
| 14.0 | 12.0 | 2.0 | 2.0 | 0 | 0 | 2.0 + 0 | 2.0 | 0 | 14.0 |

Voorbeeld Soft Cap

- Speler levert een nieuwe score in.



| Berekende handicap (H) | Laagste handicap (H _L) | Soft Cap | | | | | Hard Cap | | |
|------------------------|------------------------------------|--------------------|-------|-------|----------------------|---------|----------------------------------|-----|-----------------|
| | | H - H _L | ≤ 3.0 | > 3.0 | 50% van waarde > 3.0 | ≤ 3 + | Aanpassing t.o.v. H _L | > 5 | Nieuwe Handicap |
| 14.0 | 12.0 | 2.0 | 2.0 | 0 | 0 | 2.0 + 0 | 2.0 | 0 | 14.0 |
| 15.0 | 12.0 | 3.0 | 3.0 | 0 | 0 | 3.0 + 0 | 3.0 | 0 | 15.0 |

Voorbeeld Soft Cap

- Speler levert een nieuwe score in.



Jan Feb Mar Apr May Ju

| Berekende handicap (H) | Laagste handicap (H _L) | Soft Cap | | | | | Hard Cap | | |
|------------------------|------------------------------------|--------------------|-------|-------|----------------------|-----------|----------------------------------|-----|-----------------|
| | | H - H _L | ≤ 3.0 | > 3.0 | 50% van waarde > 3.0 | ≤ 3 + | Aanpassing t.o.v. H _L | > 5 | Nieuwe Handicap |
| 14.0 | 12.0 | 2.0 | 2.0 | 0 | 0 | 2.0 + 0 | 2.0 | 0 | 14.0 |
| 15.0 | 12.0 | 3.0 | 3.0 | 0 | 0 | 3.0 + 0 | 3.0 | 0 | 15.0 |
| 19.0 | 12.0 | 7.0 | 3.0 | 4.0 | 2.0 | 3.0 + 2.0 | 5.0 | 0 | 17.0 |

Voorbeeld Hard Cap

- Speler levert een nieuwe score in.



Jan Feb Mar Apr May Ju

| Berekende handicap (H) | Laagste handicap (H _L) | Soft Cap | | | | | Hard Cap | | |
|------------------------|------------------------------------|--------------------|-------|-------|----------------------|-----------|----------------------------------|-----|-----------------|
| | | H - H _L | ≤ 3.0 | > 3.0 | 50% van waarde > 3.0 | ≤ 3 + | Aanpassing t.o.v. H _L | > 5 | Nieuwe Handicap |
| 14.0 | 12.0 | 2.0 | 2.0 | 0 | 0 | 2.0 + 0 | 2.0 | 0 | 14.0 |
| 15.0 | 12.0 | 3.0 | 3.0 | 0 | 0 | 3.0 + 0 | 3.0 | 0 | 15.0 |
| 19.0 | 12.0 | 7.0 | 3.0 | 4.0 | 2.0 | 3.0 + 2.0 | 5.0 | 0 | 17.0 |
| 20.0 | 12.0 | 8.0 | 3.0 | 5.0 | 2.5 | 3.0 + 2.5 | 5.5 | 0.5 | 17.0 |

Exceptionele Score



- Spelers kunnen ook extreem goede scores inleveren.
- **Exceptionele score:** Als een dagresultaat (SD) van een speler minimaal 7 slagen beter is dan de handicap van de speler op de dag dat de ronde werd gespeeld.
- De handicap wordt dan met een extra punt verlaagd.
- Hiervoor worden alle dagresultaten van de laatste 20 scores met een punt verlaagd
- Bij meer dan 10 slagen beter is de aanpassing -2.0

| | | |
|--------------------------|------|-------|
| Score t.o.v. de handicap | -7.0 | -10.0 |
| Extra aanpassing | -1.0 | -2.0 |

We gaan uitleggen wat een Exceptionele Score is.

Spelers hebben soms geweldige dagen. Vooral jeugdspelers en beginners kunnen in een korte periode heel snel beter worden. De WHS-handicapberekening houdt hier rekening mee door een handicap extra te verlagen als er sprake is van een “Exceptional Score”. De definitie van een exceptionele score is een ronde waarbij het dagresultaat (“score differential”) minimaal zeven slagen beter is dan de handicap van de speler op de dag dat de ronde werd gespeeld.

Als de speler een score inlevert van minimaal 7 slagen beter dan de handicap van de speler op de dag van de ronde dan is dit een Exceptionele score en krijgt de speler een extra aanpassing van -1 bij de aangepaste handicap. Of bij meer dan 10 slagen beter, dan krijgt de speler een aanpassing van -2.

Deze aanpassing wordt gedaan bij alle laatste 20 scorekaarten zodat het effect van deze exceptionele score gewaarborgd blijft.

De handicapcommissie kan dit aanpassen mochten daar redenen voor zijn.

Exceptionele Score - Voorbeeld



- Handicap 13.3

| Score nr. | Speel datum | Baan | Course Rating | Slope Rating | Aangep. Bruto Score | Dagresultaat (SD) |
|-----------|-------------|-----------|---------------|--------------|---------------------|-------------------|
| 1 | 25-09-2020 | Meadow GC | 72.2 | 131 | 89 | 14.5 |
| 2 | 22-09-2020 | Hill GC | 70.5 | 125 | 91 | 18.5 |
| 3 | 05-09-2020 | Hill GC | 70.5 | 125 | 92 | 19.4 |
| 4 | 01-09-2020 | Hill GC | 70.5 | 125 | 99 | 25.8 |
| 5 | 28-08-2020 | Hill GC | 70.5 | 125 | 89 | 16.7 |
| 6 | 23-08-2020 | River GC | 71.3 | 127 | 92 | 18.4 |
| 7 | 26-07-2020 | Meadow GC | 72.2 | 131 | 87 | 12.8 |
| 8 | 14-07-2020 | Hill GC | 70.5 | 125 | 97 | 24.0 |
| 9 | 04-07-2020 | Hill GC | 70.5 | 125 | 88 | 15.8 |
| 10 | 19-06-2020 | River GC | 71.3 | 127 | 87 | 13.5 |
| 11 | 16-06-2020 | Valley GC | 69.9 | 118 | 95 | 24.0 |
| 12 | 12-06-2020 | Forest GC | 70.1 | 115 | 86 | 15.6 |
| 13 | 05-06-2020 | Meadow GC | 72.2 | 131 | 85 | 11.0 |
| 14 | 02-06-2020 | Hill GC | 70.5 | 125 | 82 | 10.4 |
| 15 | 30-05-2020 | Hill GC | 70.5 | 125 | 94 | 21.2 |
| 16 | 25-05-2020 | Valley GC | 69.9 | 118 | 89 | 18.3 |
| 17 | 22-05-2020 | Hill GC | 70.5 | 125 | 97 | 24.0 |
| 18 | 29-04-2020 | Hill GC | 70.5 | 125 | 85 | 13.1 |
| 19 | 14-04-2020 | Hill GC | 70.5 | 125 | 93 | 20.3 |
| 20 | 10-04-2020 | Hill GC | 70.5 | 125 | 94 | 21.2 |
| 21 | 03-04-2020 | Meadow GC | 72.2 | 131 | 86 | 12.1 |

Exceptionele Score - Voorbeeld



- Handicap 13.3
- Een dagresultaat (SD) van 4.1 is ingeleverd die 9.2 slagen beter is dan de huidige handicap

| Score nr. | Speel datum | Baan | Course Rating | Slope Rating | Aangep. Bruto Score | Dagresultaat (SD) |
|-----------|-------------|-----------|---------------|--------------|---------------------|-------------------|
| 1 | 01-10-2020 | Hill GC | 70.5 | 125 | 75 | 4.1 |
| 2 | 25-09-2020 | Meadow GC | 72.2 | 131 | 89 | 14.5 |
| 3 | 22-09-2020 | Hill GC | 70.5 | 125 | 91 | 18.5 |
| 4 | 05-09-2020 | Hill GC | 70.5 | 125 | 92 | 19.4 |
| 5 | 01-09-2020 | Hill GC | 70.5 | 125 | 99 | 25.8 |
| 6 | 28-08-2020 | Hill GC | 70.5 | 125 | 89 | 16.7 |
| 7 | 23-08-2020 | River GC | 71.3 | 127 | 92 | 18.4 |
| 8 | 26-07-2020 | Meadow GC | 72.2 | 131 | 87 | 12.8 |
| 9 | 14-07-2020 | Hill GC | 70.5 | 125 | 97 | 24.0 |
| 10 | 04-07-2020 | Hill GC | 70.5 | 125 | 88 | 15.8 |
| 11 | 19-06-2020 | River GC | 71.3 | 127 | 87 | 13.5 |
| 12 | 16-06-2020 | Valley GC | 69.9 | 118 | 95 | 24.0 |
| 13 | 12-06-2020 | Forest GC | 70.1 | 115 | 86 | 15.6 |
| 14 | 05-06-2020 | Meadow GC | 72.2 | 131 | 85 | 11.0 |
| 15 | 02-06-2020 | Hill GC | 70.5 | 125 | 82 | 10.4 |
| 16 | 30-05-2020 | Hill GC | 70.5 | 125 | 94 | 21.2 |
| 17 | 25-05-2020 | Valley GC | 69.9 | 118 | 89 | 18.3 |
| 18 | 22-05-2020 | Hill GC | 70.5 | 125 | 97 | 24.0 |
| 19 | 29-04-2020 | Hill GC | 70.5 | 125 | 85 | 13.1 |
| 20 | 14-04-2020 | Hill GC | 70.5 | 125 | 93 | 20.3 |
| 21 | 10-04-2020 | Hill GC | 70.5 | 125 | 94 | 21.2 |

Exceptionele Score - Voorbeeld



- Handicap 13.3
- Een dagresultaat (SD) van 4.1 is ingeleverd die 9.2 slagen beter is dan de huidige handicap
- De berekende handicap is 11.9
- Met de aanpassing van -1.0 wordt de nieuwe handicap 10.9

| Score nr. | Speel datum | Baan | Course Rating | Slope Rating | Aangep. Bruto Score | Dagresultaat (SD) |
|-----------|-------------|-----------|---------------|--------------|---------------------|-------------------|
| 1 | 01-10-2020 | Hill GC | 70.5 | 125 | 75 | 4.1 |
| 2 | 25-09-2020 | Meadow GC | 72.2 | 131 | 89 | 14.5 |
| 3 | 22-09-2020 | Hill GC | 70.5 | 125 | 91 | 18.5 |
| 4 | 05-09-2020 | Hill GC | 70.5 | 125 | 92 | 19.4 |
| 5 | 01-09-2020 | Hill GC | 70.5 | 125 | 99 | 25.8 |
| 6 | 28-08-2020 | Hill GC | 70.5 | 125 | 89 | 16.7 |
| 7 | 23-08-2020 | River GC | 71.3 | 127 | 92 | 18.4 |
| 8 | 26-07-2020 | Meadow GC | 72.2 | 131 | 87 | 12.8 |
| 9 | 14-07-2020 | Hill GC | 70.5 | 125 | 97 | 24.0 |
| 10 | 04-07-2020 | Hill GC | 70.5 | 125 | 88 | 15.8 |
| 11 | 19-06-2020 | River GC | 71.3 | 127 | 87 | 13.5 |
| 12 | 16-06-2020 | Valley GC | 69.9 | 118 | 95 | 24.0 |
| 13 | 12-06-2020 | Forest GC | 70.1 | 115 | 86 | 15.6 |
| 14 | 05-06-2020 | Meadow GC | 72.2 | 131 | 85 | 11.0 |
| 15 | 02-06-2020 | Hill GC | 70.5 | 125 | 82 | 10.4 |
| 16 | 30-05-2020 | Hill GC | 70.5 | 125 | 94 | 21.2 |
| 17 | 25-05-2020 | Valley GC | 69.9 | 118 | 89 | 18.3 |
| 18 | 22-05-2020 | Hill GC | 70.5 | 125 | 97 | 24.0 |
| 19 | 29-04-2020 | Hill GC | 70.5 | 125 | 85 | 13.1 |
| 20 | 14-04-2020 | Hill GC | 70.5 | 125 | 93 | 20.3 |
| 21 | 10-04-2020 | Hill GC | 70.5 | 125 | 94 | 21.2 |

Exceptionele Score - Voorbeeld



- De aanpassing van -1.0 is gedaan bij alle 20 dagresultaten (SD).
- Hiermee blijft de impact van de aanpassing te behouden bij volgende score.
- De handicap berekening gebeurt op de combinatie van het dagresultaat en de aanpassing

| Score nr. | Speel datum | Baan | Course Rating | Slope Rating | Aangep. Bruto Score | Dagresultaat (SD) | Aanpassing |
|-----------|-------------|-----------|---------------|--------------|---------------------|-------------------|------------|
| 1 | 01-10-2020 | Hill GC | 70.5 | 125 | 75 | 4.1 | -1 |
| 2 | 25-09-2020 | Meadow GC | 72.2 | 131 | 89 | 14.5 | -1 |
| 3 | 22-09-2020 | Hill GC | 70.5 | 125 | 91 | 18.5 | -1 |
| 4 | 05-09-2020 | Hill GC | 70.5 | 125 | 92 | 19.4 | -1 |
| 5 | 01-09-2020 | Hill GC | 70.5 | 125 | 99 | 25.8 | -1 |
| 6 | 28-08-2020 | Hill GC | 70.5 | 125 | 89 | 16.7 | -1 |
| 7 | 23-08-2020 | River GC | 71.3 | 127 | 92 | 18.4 | -1 |
| 8 | 26-07-2020 | Meadow GC | 72.2 | 131 | 87 | 12.8 | -1 |
| 9 | 14-07-2020 | Hill GC | 70.5 | 125 | 97 | 24.0 | -1 |
| 10 | 04-07-2020 | Hill GC | 70.5 | 125 | 88 | 15.8 | -1 |
| 11 | 19-06-2020 | River GC | 71.3 | 127 | 87 | 13.5 | -1 |
| 12 | 16-06-2020 | Valley GC | 69.9 | 118 | 95 | 24.0 | -1 |
| 13 | 12-06-2020 | Forest GC | 70.1 | 115 | 86 | 15.6 | -1 |
| 14 | 05-06-2020 | Meadow GC | 72.2 | 131 | 85 | 11.0 | -1 |
| 15 | 02-06-2020 | Hill GC | 70.5 | 125 | 82 | 10.4 | -1 |
| 16 | 30-05-2020 | Hill GC | 70.5 | 125 | 94 | 21.2 | -1 |
| 17 | 25-05-2020 | Valley GC | 69.9 | 118 | 89 | 18.3 | -1 |
| 18 | 22-05-2020 | Hill GC | 70.5 | 125 | 97 | 24.0 | -1 |
| 19 | 29-04-2020 | Hill GC | 70.5 | 125 | 85 | 13.1 | -1 |
| 20 | 14-04-2020 | Hill GC | 70.5 | 125 | 93 | 20.3 | -1 |
| 21 | 10-04-2020 | Hill GC | 70.5 | 125 | 94 | 21.2 | -1 |

Het dagresultaat wordt in dit voorbeeld aangepast met 1 punt, waardoor het dagresultaat effectief 1 punt lager is.

Exceptionele Score - Voorbeeld



- Omdat de aanpassing niet wordt toegevoegd bij de nieuwe scores, zal uiteindelijk de aanpassing van -1 verdwijnen.

- Na 4 ingeleverde scores is de handicap van de speler 11.2 geworden.

| Score nr. | Speel datum | Baan | Course Rating | Slope Rating | Aangep. Bruto Score | Dagresultaat (SD) | Aanpassing |
|-----------|-------------|-----------|---------------|--------------|---------------------|-------------------|------------|
| 1 | 01-11-2020 | Hill GC | 70.5 | 125 | 88 | 15.8 | |
| 2 | 25-10-2020 | Meadow GC | 72.2 | 131 | 89 | 15.7 | |
| 3 | 22-10-2020 | Hill GC | 70.5 | 125 | 89 | 16.7 | |
| 4 | 05-10-2020 | River GC | 71.3 | 127 | 87 | 14.9 | |
| 5 | 01-10-2020 | Hill GC | 70.5 | 125 | 75 | 4.1 | -1 |
| 6 | 25-09-2020 | Meadow GC | 72.2 | 131 | 89 | 14.5 | -1 |
| 7 | 22-09-2020 | Hill GC | 70.5 | 125 | 91 | 18.5 | -1 |
| 8 | 05-09-2020 | Hill GC | 70.5 | 125 | 92 | 19.4 | -1 |
| 9 | 01-09-2020 | Hill GC | 70.5 | 125 | 99 | 25.8 | -1 |
| 10 | 28-08-2020 | Hill GC | 70.5 | 125 | 89 | 16.7 | -1 |
| 11 | 23-08-2020 | River GC | 71.3 | 127 | 92 | 18.4 | -1 |
| 12 | 26-07-2020 | Meadow GC | 72.2 | 131 | 87 | 12.8 | -1 |
| 13 | 14-07-2020 | Hill GC | 70.5 | 125 | 97 | 24.0 | -1 |
| 14 | 04-07-2020 | Hill GC | 70.5 | 125 | 88 | 15.8 | -1 |
| 15 | 19-06-2020 | River GC | 71.3 | 127 | 87 | 13.5 | -1 |
| 16 | 16-06-2020 | Valley GC | 69.9 | 118 | 95 | 24.0 | -1 |
| 17 | 12-06-2020 | Forest GC | 70.1 | 115 | 86 | 15.6 | -1 |
| 18 | 05-06-2020 | Meadow GC | 72.2 | 131 | 85 | 11.0 | -1 |
| 19 | 02-06-2020 | Hill GC | 70.5 | 125 | 82 | 10.4 | -1 |
| 20 | 30-05-2020 | Hill GC | 70.5 | 125 | 94 | 21.2 | -1 |
| 21 | 25-05-2020 | Valley GC | 69.9 | 118 | 89 | 18.3 | -1 |

- Het effect van de verlaging door de exceptionele score verdwijnt langzaam, doordat deze niet wordt toegepast op de scores die daarna worden ingevoerd.
- De score van regel 14 (15.8) en niet de score van regel 4 (14.9) behoort tot de beste 8 scores: Bij de score van regel 14 wordt de correctie van -1 toegepast, waardoor dit resultaat 14.8 is en daarmee beter dan de score van regel 4.

Exceptionele Score - Voorbeeld



- Nog een scorekaart met 4.1 is ingeleverd. Dit is 7.1 beter dan de handicap van 11.2.
- Dit betekent weer een aanpassing van -1 bij alle 20 scorekaarten.
- De nieuwe handicap is nu 8.8

| Score nr. | Speel datum | Baan | Course Rating | Slope Rating | Aangep. Bruto Score | Dagresultaat (SD) | Aanpassing |
|-----------|-------------|-----------|---------------|--------------|---------------------|-------------------|------------|
| 1 | 10-11-2020 | Hill GC | 70.5 | 125 | 75 | 4.1 | -1 |
| 2 | 01-11-2020 | Hill GC | 70.5 | 125 | 88 | 15.8 | -1 |
| 3 | 25-10-2020 | Meadow GC | 72.2 | 131 | 89 | 15.7 | -1 |
| 4 | 22-10-2020 | Hill GC | 70.5 | 125 | 89 | 16.7 | -1 |
| 5 | 05-10-2020 | River GC | 71.3 | 127 | 87 | 14.9 | -1 / -1 |
| 6 | 01-10-2020 | Hill GC | 70.5 | 125 | 75 | 4.1 | -1 / -1 |
| 7 | 25-09-2020 | Meadow GC | 72.2 | 131 | 89 | 14.5 | -1 / -1 |
| 8 | 22-09-2020 | Hill GC | 70.5 | 125 | 91 | 18.5 | -1 / -1 |
| 9 | 05-09-2020 | Hill GC | 70.5 | 125 | 92 | 19.4 | -1 / -1 |
| 10 | 01-09-2020 | Hill GC | 70.5 | 125 | 99 | 25.8 | -1 / -1 |
| 11 | 28-08-2020 | Hill GC | 70.5 | 125 | 89 | 16.7 | -1 / -1 |
| 12 | 23-08-2020 | River GC | 71.3 | 127 | 92 | 18.4 | -1 / -1 |
| 13 | 26-07-2020 | Meadow GC | 72.2 | 131 | 87 | 12.8 | -1 / -1 |
| 14 | 14-07-2020 | Hill GC | 70.5 | 125 | 97 | 24.0 | -1 / -1 |
| 15 | 04-07-2020 | Hill GC | 70.5 | 125 | 88 | 15.8 | -1 / -1 |
| 16 | 19-06-2020 | River GC | 71.3 | 127 | 87 | 13.5 | -1 / -1 |
| 17 | 16-06-2020 | Valley GC | 69.9 | 118 | 95 | 24.0 | -1 / -1 |
| 18 | 12-06-2020 | Forest GC | 70.1 | 115 | 86 | 15.6 | -1 / -1 |
| 19 | 05-06-2020 | Meadow GC | 72.2 | 131 | 85 | 11.0 | -1 / -1 |
| 20 | 02-06-2020 | Hill GC | 70.5 | 125 | 82 | 10.4 | -1 / -1 |
| 21 | 30-05-2020 | Hill GC | 70.5 | 125 | 94 | 21.2 | -1 |

- Meerdere exceptionele scores kunnen leiden tot meerdere correcties van de dagresultaten.
- In dit voorbeeld wordt voor de resultaten van scores 5 t/m 20 2 keer 1 punt op het dagresultaat in mindering gebracht.

Playing Condition Calculation (PCC)



- 's nachts wordt de PCC berekend over alle ingeleverde scores van die dag, op een bepaalde baan of lus. Dus de PCC zie je een dag later.
- Er zijn minimaal 8 scores per dag nodig van spelers met handicap 36 of lager. Bij minder dan 8 scores is de PCC 0
- Aanpassing gaat van -1 tot +3 en geldt voor alle spelers (t/m handicap 54)
- Als je 9 holes speelt, krijg je de helft van de PCC.
- Het is ook mogelijk om meerdere PCC's per dag uit te laten rekenen; bijvoorbeeld als het weer omslaat.
- Alleen scores op de speeldag ingevoerd worden meegenomen in berekening



's Nachts wordt de PCC berekend over alle ingeleverde kaarten van die dag van een bepaalde baan. Er zijn minimaal 8 scores per dag nodig van spelers met handicap 36 of lager. PPC = 0 bij minder dan 8 scores. Aanpassing van -1 tot +3 en geldt voor alle spelers (tot en met 54).

Bij twee keer op de een dag spelen, voor beide PCC en die zie je pas een dag later. 9 holes score halve PCC

Minimaal één keer per dag (lees nacht), maar er kunnen bijvoorbeeld weersomstandigheden zijn die het noodzakelijk maken om meerdere PCC's per dag uit te laten rekenen.

Course Handicap & Playing Handicap



- WHS gebruikt een **Course Handicap** voor alle handicap berekeningen:

$$\text{Course Handicap} = \text{Handicap Index} \times (\text{Slope Rating} \div 113) + \text{Course Rating - Par}$$

- Course handicap = baanhandicap en wordt dusdanig in de tabellen opgenomen

- De Course Handicap berekening is gelijk aan de huidige formule voor het berekenen van een Playing Handicap voor spelers met een EGA handicap tot en met 36.
- Voor wedstrijden wordt gebruik van een handicap allowance geadviseerd, dit is een percentage van de course handicap.
- Bedoeling van de handicap allowance is om te zorgen voor een juiste handicap verhouding voor alle handicap niveaus' voor de verschillende spelvormen.

Course Handicap & Playing Handicap



- WHS gebruikt een **Course Handicap** voor alle handicap berekeningen (=baanhandicap)
- De **Playing Handicap** is afhankelijk van de spelvorm en wordt berekend door de (onafgeronde) **Course Handicap** te vermenigvuldigen met de **Handicap Allowance**
- De **Handicap Allowance** is bedoeld om gelijkheid te creëren voor alle vaardigheids niveau's bij alle spelvormen.

$$\text{Playing Handicap} = \text{Course Handicap} \times \text{Handicap Allowance}$$

- De Course Handicap berekening is gelijk aan de huidige formule voor het berekenen van een Playing Handicap voor spelers met een EGA handicap tot en met 36.
- Voor wedstrijden wordt gebruik van een handicap allowance geadviseerd, dit is een percentage van de course handicap.
- Bedoeling van de handicap allowance is om te zorgen voor een juiste handicap verhouding voor alle handicap niveaus' voor de verschillende spelvormen.

Course Handicap

- Zelfde berekening voor handicaps > 36
- Voor qualifying ronden is de Playing Handicap gelijk aan de Course Handicap.
- Voor wedstrijden wordt een Handicap Allowance toegepast om de Playing Handicap te bepalen.

| WIT CR = 71.4 PAR = 72 SR = 142 | | | GEEL CR = 71.9 PAR = 72 SR = 135 | | | BLAUW CR = 69.2 PAR = 72 SR = 125 | | | ROOD CR = 68.1 PAR = 72 SR = 123 | | | ORANJE CR = 61.9 PAR = 72 SR = 112 | | |
|---------------------------------------|-------------|-------------------|--|-------------------|-------------|---|-------------|-------------------|--|-------------------|-------------|--|-------------|-----|
| HANDICAP INDEX | HAAN ICP | HANDICAP INDEX | HAAN ICP | HANDICAP INDEX | HAAN ICP | HANDICAP INDEX | HAAN ICP | HANDICAP INDEX | HAAN ICP | HANDICAP INDEX | HAAN ICP | HANDICAP INDEX | HAAN ICP | |
| 46.0 | -33.9 | 15 | 46.0 | -33.7 | 15 | 46.0 | -33.4 | 17 | 46.0 | -33.4 | 18 | 46.0 | -33.5 | 114 |
| +3.9 | +2.6 | 44 | +3.6 | +2.6 | 44 | +3.3 | +2.5 | 45 | +3.3 | +2.4 | 47 | +3.4 | +2.5 | 113 |
| +3.1 | +2.4 | 43 | +2.8 | +2.1 | 43 | +2.4 | +1.6 | 45 | +2.3 | +1.5 | 46 | +2.4 | +1.5 | 112 |
| +2.3 | +1.6 | 42 | +2.0 | +1.2 | 42 | +1.5 | +0.7 | 44 | +1.4 | +0.6 | 45 | +1.4 | +0.5 | 111 |
| +1.5 | +0.8 | 41 | +1.1 | +0.4 | 41 | +0.8 | 0.2 | 43 | +0.5 | 0.3 | 44 | +0.4 | 0.6 | 110 |
| +0.7 | 0.0 | 40 | +0.3 | 0.5 | 40 | 0.3 | -1.1 | 42 | 0.4 | -1.2 | 43 | 0.7 | -1.6 | 109 |
| 0.1 | -0.8 | 39 | 0.6 | -1.3 | 39 | 1.2 | -2.0 | 41 | 1.3 | -2.2 | 42 | 1.7 | -2.6 | 108 |
| 0.9 | -1.6 | 38 | 1.4 | -2.1 | 38 | 2.1 | -2.9 | 40 | 2.3 | -3.1 | 41 | 2.7 | -3.6 | 107 |
| 1.7 | -2.4 | 37 | 2.2 | -3.0 | 37 | 3.0 | -3.8 | 39 | 3.2 | -4.0 | 40 | 3.7 | -4.6 | 106 |
| 24.3 | -35.0 | 44 | 36.5 | -37.3 | 44 | 39.6 | -40.6 | 42 | 40.8 | -41.7 | 41 | 45.0 | -46.0 | 35 |
| 35.1 | -38.8 | 45 | 37.4 | -38.1 | 45 | 40.7 | -41.5 | 43 | 41.8 | -42.6 | 42 | 46.1 | -47.0 | 36 |
| 35.9 | -38.6 | 46 | 38.2 | -39.0 | 46 | 41.9 | -42.4 | 44 | 42.7 | -43.5 | 43 | 47.1 | -48.0 | 37 |
| 36.7 | -37.4 | 47 | 39.1 | -39.8 | 47 | 42.5 | -43.3 | 45 | 43.6 | -44.4 | 44 | 48.1 | -49.0 | 38 |
| 37.5 | -38.2 | 48 | 39.9 | -40.6 | 48 | 43.4 | -44.2 | 46 | 44.5 | -45.3 | 45 | 49.1 | -50.0 | 39 |
| 38.3 | -39.0 | 49 | 40.7 | -41.5 | 49 | 44.3 | -45.1 | 47 | 45.4 | -46.3 | 46 | 50.1 | -51.0 | 40 |
| 39.1 | -39.8 | 50 | 41.6 | -42.3 | 50 | 45.2 | -46.0 | 48 | 46.4 | -47.2 | 47 | 51.1 | -52.0 | 41 |
| 39.9 | -40.6 | 51 | 42.4 | -43.1 | 51 | 46.1 | -46.9 | 49 | 47.3 | -48.1 | 48 | 52.1 | -53.0 | 42 |
| 40.7 | -41.4 | 52 | 43.2 | -44.0 | 52 | 47.0 | -47.8 | 50 | 48.2 | -49.0 | 49 | 53.1 | -54.0 | 43 |
| 41.5 | -42.2 | 53 | 44.1 | -44.8 | 53 | 47.9 | -48.6 | 51 | 49.1 | -49.9 | 50 | | | |
| 42.3 | -43.0 | 54 | 44.9 | -45.7 | 54 | 48.7 | -49.5 | 52 | 50.0 | -50.8 | 51 | | | |
| 43.1 | -43.8 | 55 | 45.8 | -46.5 | 55 | 49.6 | -50.4 | 53 | 50.9 | -51.8 | 52 | | | |
| 43.9 | -44.6 | 56 | 46.6 | -47.3 | 56 | 50.5 | -51.3 | 54 | 51.9 | -52.7 | 53 | | | |
| 44.7 | -45.4 | 57 | 47.4 | -48.2 | 57 | 51.4 | -52.2 | 55 | 52.8 | -53.6 | 54 | | | |
| 45.5 | -46.2 | 58 | 48.3 | -49.0 | 58 | 52.3 | -53.1 | 56 | 53.7 | -54.5 | 55 | | | |
| 46.3 | -47.0 | 59 | 49.1 | -49.8 | 59 | 53.2 | -54.0 | 57 | | | | | | |
| 47.1 | -47.8 | 60 | 49.9 | -50.7 | 60 | | | | | | | | | |
| 47.9 | -48.6 | 61 | 50.8 | -51.5 | 61 | | | | | | | | | |
| 48.7 | -49.4 | 62 | 51.6 | -52.3 | 62 | | | | | | | | | |
| 49.5 | -50.2 | 63 | 52.4 | -53.2 | 63 | | | | | | | | | |
| 50.3 | -51.0 | 64 | 53.3 | -54.0 | 64 | | | | | | | | | |
| 51.1 | -51.8 | 65 | | | | | | | | | | | | |
| 51.9 | -52.6 | 66 | | | | | | | | | | | | |
| 52.7 | -53.3 | 67 | | | | | | | | | | | | |
| 53.4 | -54.0 | 68 | | | | | | | | | | | | |

- De Course Handicap berekening is gelijk aan de huidige formule voor het berekenen van een Playing Handicap voor spelers met een EGA handicap tot en met 36.
- Voor handicaps boven de 36 wordt niet langer een afwijkende berekening gebruikt (Dit was een extra slag voor elk punt boven Handicap 36)
- Handicaps boven de 36 worden in het WHS ook op 1 decimaal nauwkeurig bepaald. Er is 1 methode voor alle handicap niveaus.
- Voor banen met een SR > 113 zullen de tabellen langer worden; spelers met een handicap > 36 krijgen meer slagen mee.
- Voor banen met een SR < 113 (met name de par 3 en par 3/4 banen) worden de tabellen korter; spelers met een handicap > 36 krijgen minder slagen mee.

Playing Handicap

- WHS waarden voor de **Handicap Allowance**.
- De **Handicap Allowance**:
 - Wordt toegepast binnen de wedstrijdmodule.
 - Is uitsluitend bepalend voor de wedstrijdresultaten.
 - Is niet van invloed op de handicap berekeningen.

| Format of Play | Type of Round | Recommended Handicap Allowance |
|-----------------------|-----------------------------|---|
| Stroke play | Individual | 95% |
| | Individual Stableford | 95% |
| | Individual Par/Bogey | 95% |
| | Individual Maximum Score | 95% |
| | Four-Ball | 85% |
| | Four-Ball Stableford | 85% |
| Match Play | Four-Ball Par/Bogey | 90% |
| | Individual | 100% |
| Other | Four-Ball | 90% |
| | Foursomes | 50% of combined team handicap |
| | Greensomes | 60% low handicap + 40% high handicap |
| | Pinehurst/Chapman | 60% low handicap + 40% high handicap |
| | Best 1 of 4 stroke play | 75% |
| | Best 2 of 4 stroke play | 85% |
| | Best 3 of 4 stroke play | 100% |
| | All 4 of 4 stroke play | 100% |
| | Scramble (4 players) | 25%/20%/15%/10% from lowest to highest handicap |
| | Scramble (2 players) | 35% low/15% high |
| | Total score of 2 match play | 100% |
| | Best 1 of 4 Par/Bogey | 75% |
| | Best 2 of 4 Par/Bogey | 80% |
| Best 3 of 4 Par/Bogey | 90% | |
| 4 of 4 Par/Bogey | 100% | |



- Omdat de wedstrijd resultaten anders worden berekend dan de resultaten voor handicap doeleinden is het belangrijk dat de bruto hole scores worden vastgelegd!
- De bruto hole scores worden aan de hand van de **Playing Handicap** omgerekend naar het wedstrijd resultaat.
- De bruto hole scores worden aan de hand van de **Course Handicap** omgerekend naar een Aangepaste Bruto Score die gebruikt wordt voor de berekening van het dagresultaat (Scoring Differential).

Playing Handicap - Voorbeeld

- Speler met Handicap Index 21.5 speelt een individuele strokeplay wedstrijd van de gele tee.
- De Handicap Allowance voor de wedstrijd is vastgesteld op 95%
- De Playing Handicap wordt als volgt berekend:
 - Course Handicap = $21.5 \times (135 / 113) + (71.9 - 72) = 25.58584$ ➔ **26**
 - Playing Handicap = $25.58584 \times 95\% = 24.30665$ ➔ **24**
- De Playing Handicap voor deze wedstrijd is voor deze speler dus 24 slagen.
- Voor handicap berekeningen wordt de afgeronde Course handicap van 26 toegepast.

| GEEL | | |
|--------------------|----------|----|
| CR = 71.9 PAR = 72 | | |
| SR = 135 | | |
| HANDICAP INDEX | BAAN HCP | |
| +4.0 | +3.7 | +5 |
| +3.6 | +2.9 | +4 |
| +2.8 | +2.1 | +3 |
| +2.0 | +1.2 | +2 |
| +1.1 | +0.4 | +1 |
| +0.3 | 0.5 | 0 |
| 0.6 | 1.3 | 1 |
| 1.4 | 2.1 | 2 |
| 2.2 | 3.0 | 3 |
| 3.1 | 3.8 | 4 |
| 3.9 | 4.6 | 5 |
| 4.7 | 5.5 | 6 |
| 5.6 | 6.3 | 7 |
| 6.4 | 7.1 | 8 |
| 7.2 | 8.0 | 9 |
| 8.1 | 8.8 | 10 |
| 8.9 | 9.7 | 11 |
| 9.8 | 10.5 | 12 |
| 10.6 | 11.3 | 13 |
| 11.4 | 12.2 | 14 |
| 12.3 | 13.0 | 15 |
| 13.1 | 13.8 | 16 |
| 13.9 | 14.7 | 17 |
| 14.8 | 15.5 | 18 |
| 15.6 | 16.4 | 19 |
| 16.5 | 17.2 | 20 |
| 17.3 | 18.0 | 21 |
| 18.1 | 18.9 | 22 |
| 19.0 | 19.7 | 23 |
| 19.8 | 20.5 | 24 |
| 20.6 | 21.4 | 25 |
| 21.5 | 22.2 | 26 |
| 22.3 | 23.1 | 27 |
| 23.2 | 23.9 | 28 |



- De playing handicap kan dus niet worden berekend op basis van de handicap tabellen, deze tonen de afgeronde waarde van de baan handicap maar gerekend moet worden met de onafgeronde baan handicap.
- Wanneer de tabel gebruikt zou worden zou het resultaat van de berekening van de playing handicap $26.0 \times 95\% = 25$ slagen zijn. Dit is dus niet juist!

WHS Software

Software – basis ingrediënten



Rond de administratie van scores en handicaps hebben we te maken met verschillende partijen en software toepassingen

- De speler
 - Registreert scores per hole in de app, de zuil of website
- De marker
 - Bevestigt deze scores in de toekomst altijd digitaal na invoering
- De commissie
 - Is de handicap autoriteit van de speler en is verantwoordelijk dat de handicap van de speler een goede afspiegeling is van zijn speelsterkte
- De software leveranciers
 - Verzorgen de applicaties voor club commissies
- De NGF
 - Beheert de database en verzorgt alle berekeningen van het WHS

Software – Commissie acties



De commissie als handicap autoriteit van de speler heeft de volgende manieren om handicap aanpassingen te doen

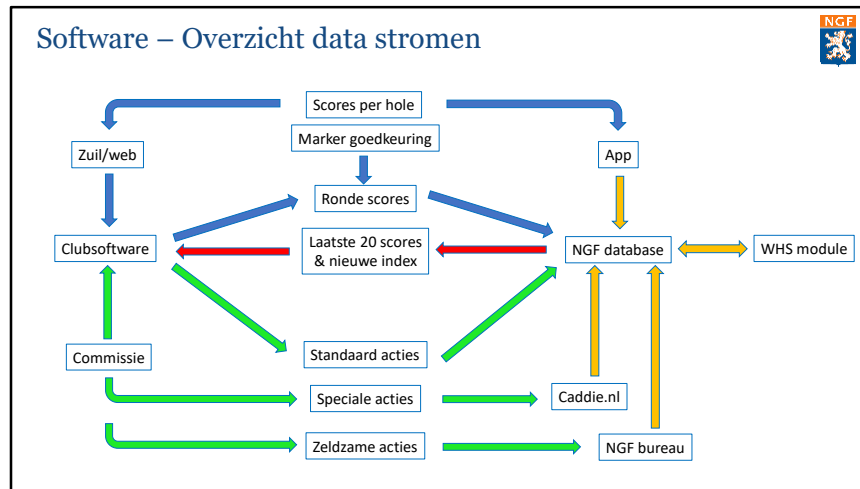
- Clubsoftware
 - Regelmatig voorkomende acties, zoals het aanpassen van handicaps tot 5 punten voor spelers met een index boven de 2.
- Caddie.nl
 - Voor relatief weinig voorkomen acties die direct invloed hebben op de WHS module, zoals meerdere PCC's op één dag en het doen van (jaarlijkse) handicap herzieningen.
- NGF via mail
 - Voor zeldzame acties wordt (nog) geen software functie gemaakt, zoals het aanpassen van handicaps met meer dan 5 slagen of van een speler met een index lager dan 2.

De belangrijkste verandering voor de commissies op de clubs is dat men niet meer in één pakket alle acties kan doen.

Deze worden nu initieel verdeelt naar mate van de verwachte frequentie van gebruik en komen te liggen bij

- 1) de club software voor een aantal eenvoudige en regelmatige acties
- 2) caddie.nl voor de acties die direct een WHS berekening nodig hebben zoals de (jaarlijkse) handicap herziening etc.
- 3) acties die alleen door het NGF bureau uitgevoerd kunnen worden

De software leveranciers zullen geen enkele WHS berekening uitvoeren en als ze dat wel doen, dan zal dat niet correct volgens de WHS regels gedaan kunnen zijn omdat de leveranciers niet over alle data beschikken en geen toegang hebben tot de details van de WHS berekeningen



In blauw de route van de scores per hole die een speler invult

In oranje de acties die bij de NGF gebeuren, zoals alle WHS gerelateerd berekeningen

In groen de route van acties die door een commissie gedaan kunnen worden

In rood de informatie die vanuit de NGF terug komt naar de clubs; dit is altijd de hele set van de laatste 20 scores

—
Transitie

Welke scores worden gebruikt bij het berekenen van de eerste WHS handicap?



- Alle scores vanaf 2016
- We beginnen met de WHS berekening vanaf de oudste score in de database ongeacht of er 8, 18, 28 of 88 scores in staan.

Wat gebeurt er bij minder dan 20 scores?

- Wij voegen als oudste score één artificiële score toe die gelijk is aan huidige EGA handicap;
- Er is een tabel die aangeeft hoeveel scores van een bepaald aantal meegenomen dienen te worden in de berekening.

Berekenen eerste handicap



| Aantal dagresultaten (SD) in handicap overzicht | Dagresultaten (SD) die voor de handicap berekening worden gebruikt | Aanpassing |
|---|--|------------|
| 1 | Dagresultaat | -2.0 |
| 2 | Laagste 1 | -2.0 |
| 3 | Laagste 1 | -2.0 |
| 4 | Laagste 1 | -1.0 |
| 5 | Laagste 1 | 0 |
| 6 | Gemiddelde van de laagste 2 | -1.0 |
| 7 or 8 | Gemiddelde van de laagste 2 | 0 |
| 9 to 11 | Gemiddelde van de laagste 3 | 0 |
| 12 to 14 | Gemiddelde van de laagste 4 | 0 |
| 15 or 16 | Gemiddelde van de laagste 5 | 0 |
| 17 or 18 | Gemiddelde van de laagste 6 | 0 |
| 19 | Gemiddelde van de laagste 7 | 0 |
| 20 | Gemiddelde van de laagste 8 | 0 |

Voor de basis van het berekenen van een handicap heb je 20 scorekaarten nodig. Maar, als je net begint, dan heb je die natuurlijk nog niet.

Dan is even de vraag, wat wordt dan je handicap. Als je één kaart inlevert, dan wordt je dagresultaat berekend. Als hier vervolgens 2 punten vanaf haalt, dan wordt dat je eerste handicap. De eerste scorekaart kan een ook een 9 holes ronde zijn.

Dus even als voorbeeld. Een speler is net begonnen en levert zijn eerste kaart in uitgaande van handicap 54. Het dagresultaat van die score is 53. Dan zal de speler $53 - 2 =$ een handicap van 51 krijgen.

Opmerkingen bij minder dan 20 scores



- Artificiële score wordt toegevoegd
- Pas bij minimaal 9 scores enige stabiliteit
- Tot 20 scores geen rem op stijging van handicap
- Pas bij 20 scores werkt het systeem zoals bedoeld, want dan treden de soft & hard cap in werking, omdat dan pas een laagste handicap index bepaald wordt.

Belangrijk



- Zorgen dat spelers zo veel mogelijk scores inleveren
- Zorgen dat handicap aanpassingen gebaseerd zijn op complete en correcte data in de handicap records van spelers.
- Optimaal en verplicht vanaf 2021; alle bruto scores per hole inclusief alle baangegevens
- Voor transitie in ieder geval Stableford punten en baan informatie: par, slope & course rating
- We kijken of we iets kunnen met alleen Stableford punten
- Handicap aanpassingen zonder verdere score gegevens worden genegeerd
- Dus; na de transitie goed kijken naar de nieuwe handicaps.

Voorbeeld beginnende speler



Een beginnende golfer speelt vanaf handicap 54:

- Eerste ingeleverde kaart = dagresultaat 53
 - De aanpassing is -2.0
 - De eerste handicap wordt: **51**
-
- **Noot:** eerste handicap wordt toegekend bij een score van 36 Stableford punten of meer vanaf handicap 54. Dit betekent dus dat de hoogste eerste handicap per definitie 52 is.

Voorbeeld beginnende speler



Een beginnende golfer speelt vanaf handicap 54:

- Eerste ingeleverde kaart = dagresultaat 53
- De aanpassing is -2.0
- De eerste handicap wordt: **51**

- Tweede ingeleverde kaart = dagresultaat 47
- Het beste dagresultaat van de twee kaarten (53 en 47) is 47
- De aanpassing is -2.0
- De handicap wordt $47 - 2.0 = 45$

Hierbij het voorbeeld. Na de eerste kaart was de handicap 51 geworden. Bij de tweede kaart heeft de speler omgerekend een dagresultaat van 47. Je pakt nu het laagste dagresultaat van de twee en haalt daar twee punten vanaf. Dus de nieuwe handicap wordt 45.

Spelersprofielen

— Verkrijgen van een WHS handicap voor spelers met een bestaande handicap



- We laten spelers uit verschillende handicapgroepen zien om te laten zien wat de effecten van de berekening van een WHS handicap zullen zijn
- Voorbeelden van spelers met meer en minder dan 20 scores
- Bij minder dan 20 scores voegen we een artificiële score toe gedateerd 1 januari 2016

Voorbeeld transitie speler met handicap 35 met minder dan 20 scores



| | Datum | Baan | Tee | Par | Course Rating | Slope Rating | Stableford punten | Dagresultaat (Score Diff.) | WHS Handicap | EGA Handicap |
|----|------------|-----------|--------|-----|---------------|--------------|-------------------|----------------------------|--------------|--------------|
| 1 | 01/01/2016 | Standaard | | 72 | 72 | 113 | 36 | 37,0 | 35,0 | 54 |
| 2 | 08/08/2018 | Lage Mors | Oranje | 70 | 62,7 | 109 | 40 | 50,1 | 35,0 | 54 |
| 3 | 23/08/2018 | Lage Mors | Geel | 70 | 66,9 | 122 | 39 | 46,4 | 35,0 | 47 |
| 4 | 28/08/2018 | Lage Mors | Geel | 70 | 66,9 | 122 | 35 | 48,3 | 36,0 | 47 |
| 5 | 30/08/2018 | Lage Mors | Geel | 70 | 66,9 | 122 | 30 | 52,9 | 37,0 | 47 |
| 6 | 10/10/2018 | Lage Mors | Geel | 70 | 66,9 | 122 | 33 | 50,1 | 40,7 | 47 |
| 7 | 13/10/2018 | Lage Mors | Geel | 70 | 66,9 | 122 | 28 | 54,7 | 41,7 | 47 |
| 8 | 16/11/2018 | Lage Mors | Geel | 70 | 66,9 | 122 | 26 | 56,6 | 41,7 | 47 |
| 9 | 29/03/2019 | Lage Mors | Geel | 70 | 66,9 | 122 | 24 | 58,4 | 43,9 | 47 |
| 10 | 24/04/2019 | Lage Mors | Geel | 70 | 66,9 | 122 | 34 | 49,2 | 43,9 | 47 |
| 11 | 11/05/2019 | Lage Mors | Geel | 70 | 66,9 | 122 | 38 | 45,5 | 43,0 | 44 |
| 12 | 21/05/2019 | Lage Mors | Geel | 70 | 66,9 | 122 | 36 | 43,6 | 43,1 | 43 |
| 13 | 06/06/2019 | Lage Mors | Geel | 70 | 66,9 | 122 | 37 | 41,8 | 42,0 | 41 |
| 14 | 18/06/2019 | Lage Mors | Geel | 70 | 66,9 | 122 | 38 | 39,0 | 40,3 | 38 |
| 15 | 21/07/2019 | Lage Mors | Geel | 70 | 66,9 | 122 | 32 | 41,8 | 40,6 | 38 |
| 16 | 05/08/2019 | Lage Mors | Geel | 70 | 66,9 | 122 | 36 | 38,1 | 39,5 | 37 |
| 17 | 14/08/2019 | Lage Mors | Geel | 70 | 66,9 | 122 | 36 | 37,1 | 39,1 | 36 |
| 18 | 19/08/2019 | Lage Mors | Geel | 70 | 66,9 | 122 | 37 | 35,3 | 38,0 | 35 |

Over het uitgewerkte voorbeeld hieronder kunnen een aantal dingen gezegd worden (noot: de uitleg van de gebruikte termen staat op de laatste pagina van dit document):

De WHS handicap index wordt bepaald op basis van de dagresultaten.

Het voorbeeld hieronder laat de laatste 17 rondes van een speler zien.

De eerste “ronde”, waarvan de baan gegevens in geel zijn gemarkeerd is een artificiële score. Voor alle spelers waarvoor minder dan 20 scores in de NGF database beschikbaar zijn, wordt automatisch een artificiële score toegevoegd gedateerd 1 januari 2016. Deze score wordt zodanig ingevoerd dat het een WHS handicap oplevert die gelijk is aan de laatste EGA handicap. Dit doen we om te zorgen dat met name spelers die alleen resultaten in de database hebben staan die slechter zijn dan hun huidige EGA handicap meteen een behoorlijke handicap stijging zouden krijgen. Nu wordt de WHS handicap in ieder geval verankerd aan de laatste EGA handicap door deze ene artificiële ronde.

Normaal wordt de WHS handicap wordt bepaald door het gemiddelde van de beste 8 van de laatste 20 dagresultaten, maar bij minder scores dan 20 worden ook minder scores gebruikt. In dit geval bij 18 scores worden de beste 6 resultaten gebruikt. (zie tabel in paragraaf 5.2 van de manual voor meer details)

We zien dat deze speler begon met een EGA handicap van 54 en die is gedaald naar 35.

De WHS handicap begint door de artificiële score ook op 35, maar loopt eerst door de hoge dagresultaten op tot 43,9 en daalt dan door de steeds betere dagresultaten tot 38.

Bij een 19^{de} score wordt het gemiddelde bepaald over de beste 7 scores en bij een 20^{ste} score over de beste 8.

Na de volgende twee rondes worden er dus sowieso extra dagresultaten meegenomen in de berekening van de WHS handicap.

Wanneer een volgend dagresultaat slechter is dan dat van ronde 13 (41,8) dan wordt het dagresultaat van ronde 13 er bij en stijgt de handicap van de speler naar 38,6.

Bij scores van 37 of lager daalt de handicap van de speler.

Bij een 21^{ste} ronde valt de artificiële score weg en wordt de handicap van de speler volledig bepaald door zijn eigen resultaten.

Voorbeeld transitie speler met handicap 12 met minder dan 20 scores



| Ronde | Datum | Baan | Tee | Par | Course Rating | Slope Rating | Stableford punten | Dagresultaat (Score Diff.) | WHS handicap | EGA handicap |
|-------|------------|---------------|------|-----|---------------|--------------|-------------------|----------------------------|--------------|--------------|
| 1 | 01/01/2016 | Standaard | | | 72 | 72 | 113 | 36 | 14,1 | 12,3 |
| 2 | 28/08/2016 | Almeerderhout | Geel | 54 | 51,9 | 79 | 38 | 8,7 | 6,7 | 11,7 |
| 3 | 31/08/2016 | Almeerderhout | Geel | 72 | 72,1 | 137 | 30 | 17,2 | 6,7 | 11,8 |
| 4 | 14/09/2016 | Almeerderhout | Geel | 72 | 72,1 | 137 | 31 | 15,6 | 7,7 | 11,9 |
| 5 | 08/10/2016 | Almeerderhout | Geel | 54 | 51,9 | 79 | 32 | 17,3 | 8,7 | 12,0 |
| 6 | 08/10/2016 | Almeerderhout | Geel | 54 | 51,9 | 79 | 32 | 17,3 | 10,4 | 12,1 |
| 7 | 17/10/2017 | Almeerderhout | Geel | 72 | 72,2 | 134 | 23 | 23,4 | 11,4 | 12,2 |
| 8 | 21/05/2018 | Almeerderhout | Geel | 72 | 71,8 | 131 | 30 | 17,4 | 11,4 | 12,3 |
| 9 | 24/06/2018 | Almeerderhout | Geel | 72 | 71,8 | 131 | 36 | 12,2 | 11,7 | 12,3 |
| 10 | 25/08/2018 | Almeerderhout | Geel | 72 | 71,8 | 129 | 32 | 15,9 | 11,7 | 12,4 |
| 11 | 27/08/2018 | Almeerderhout | Geel | 72 | 71,4 | 126 | 34 | 14,9 | 11,7 | 12,4 |
| 12 | 10/06/2019 | Almeerderhout | Geel | 72 | 71,8 | 131 | 31 | 17,4 | 12,5 | 12,5 |
| 13 | 15/06/2019 | Almeerderhout | Geel | 72 | 71,8 | 131 | 25 | 22,6 | 12,5 | 12,6 |
| 14 | 03/07/2019 | Almeerderhout | Geel | 72 | 72,2 | 134 | 26 | 20,9 | 12,5 | 12,7 |
| 15 | 18/07/2019 | Almeerderhout | Geel | 72 | 72,1 | 137 | 38 | 11,5 | 12,3 | 12,1 |
| 16 | 28/07/2019 | Almeerderhout | Geel | 72 | 72,2 | 134 | 35 | 13,3 | 12,0 | 12,1 |
| 17 | 29/09/2019 | Almeerderhout | Geel | 72 | 71,8 | 131 | 22 | 24,3 | 12,5 | 12,1 |

Over het uitgewerkte voorbeeld hieronder kunnen een aantal dingen gezegd worden (noot: de uitleg van de gebruikte termen staat op de laatste pagina van dit document):

De WHS handicap index wordt bepaald op basis van de dagresultaten.

Het voorbeeld hieronder laat de laatste 16 rondes van een speler zien.

De eerste “ronde”, waarvan de baan gegevens in geel zijn gemarkeerd is een artificiële score. Voor alle spelers waarvoor minder dan 20 scores in de NGF database beschikbaar zijn, wordt automatisch een artificiële score toegevoegd gedateerd 1 januari 2016. Deze score wordt zodanig ingevoerd dat het een WHS handicap oplevert die gelijk is aan de laatste EGA handicap. Dit doen we om te zorgen dat met name spelers die alleen resultaten in de database hebben staan die slechter zijn dan hun huidige EGA handicap meteen een behoorlijke handicap stijging zouden krijgen. Nu wordt de WHS handicap in ieder geval verankerd aan de laatste EGA handicap door deze ene artificiële ronde.

Normaal wordt de WHS handicap wordt bepaald door het gemiddelde van de beste 8 van de laatste 20 dagresultaten, maar bij minder scores dan 20 worden ook minder scores gebruikt. In dit geval bij 17 scores worden de beste 6 resultaten gebruikt. (zie tabel in paragraaf 5.2 van de manual voor meer details over hoeveel scores

worden meegenomen).

We zien dat deze speler begon met een EGA handicap van 12,3 en die uiteindelijk bijna op hetzelfde niveau eindigt met een EGA handicap van 12,1. Waarbij ronde 17 een ronde is geweest met CBA -2 Reduction Only, want ondanks het feit dat de speler duidelijk niet genoeg Stableford punten heeft behaald voor zijn buffer, is de handicap gelijk gebleven. In het WHS bestaat Reduction Only niet meer, maar loopt de PCC wel door tot +3.

De WHS handicap begint door de artificiële score op 12,1 de laatste EGA handicap, maar daalt eerst aanzienlijk door het goede dagresultaten van ronde 2 en stijgt daarna naar 12,5. Het dagresultaat van ronde 2 heeft initieel een enorme impact omdat de tot ronde 6 erbij komt het enige resultaat is dat bepalende is voor de WHS handicap. Dit geeft eens te meer aan dat het belangrijk is om minimaal 9 scores in de NGF database te hebben. Was dit resultaat slechter dan de artificiële score geweest, dan was de WHS handicap van deze speler intitieel 12 geweest en was opgelopen tot bijna 15 om te eindigen op 13,6.

Bij een 19^{de} score wordt het gemiddelde bepaald over de beste 7 scores en bij een 20^{ste} score over de beste 8.

Na de volgende twee rondes worden er dus sowieso extra dagresultaten meegenomen in de berekening van de WHS handicap.

Wanneer een volgend dagresultaat slechter is dan dat van ronde 4 (15,6) dan wordt komt het dagresultaat van ronde 13 erbij en stijgt de handicap van de speler naar 12,9.

Bij dagresultaten van 12,4 of lager daalt de handicap van de speler.

Bij een 21^{ste} ronde valt de artificiële score weg en wordt de handicap van de speler volledig bepaald door zijn eigen resultaten.

Het lijkt me goed om deze ergens te plaatsen zodat we er naar kunnen verwijzen via een link in dit document.

Voorbeeld transitie speler met handicap 7 met meer dan 20 scores; getoond alleen de laatste 25.



| Ronde | Datum | Baan | Tee | PAR | Course Rating | Slope Rating | Stableford punten | Dagresultaat (Score Diff.) | WHS Handicap | EGA Handicap |
|-------|------------|----------|------|-----|---------------|--------------|-------------------|----------------------------|--------------|--------------|
| 1 | 19/08/2018 | Parkdael | Geel | 72 | 72,3 | 138 | 21 | 21,0 | 9,5 | 8,8 |
| 2 | 20/08/2018 | Parkdael | Geel | 72 | 72,3 | 138 | 30 | 13,7 | 9,8 | 8,9 |
| 3 | 23/08/2018 | Parkdael | Geel | 72 | 72,3 | 138 | 24 | 18,6 | 9,8 | 8,9 |
| 4 | 25/08/2018 | Parkdael | Wit | 72 | 75 | 141 | 25 | 17,6 | 9,8 | 8,9 |
| 5 | 06/09/2018 | Parkdael | Geel | 72 | 72,3 | 138 | 39 | 6,3 | 9,2 | 7,7 |
| 6 | 15/09/2018 | Parkdael | Geel | 72 | 72,3 | 138 | 30 | 12,9 | 9,2 | 7,8 |
| 7 | 30/09/2018 | Parkdael | Wit | 72 | 75 | 141 | 27 | 15,2 | 9,2 | 7,9 |
| 8 | 20/04/2019 | Parkdael | Geel | 72 | 72,3 | 138 | 35 | 8,8 | 8,8 | 7,9 |
| 9 | 22/04/2019 | Bosrand | Geel | 62 | 60,4 | 98 | 21 | 24,9 | 8,8 | 7,9 |
| 10 | 22/04/2019 | Bosrand | Geel | 62 | 60,4 | 98 | 30 | 14,5 | 9,3 | 8 |
| 11 | 18/05/2019 | Parkdael | Geel | 72 | 72,3 | 138 | 35 | 8,8 | 8,9 | 7,8 |
| 12 | 10/06/2019 | Parkdael | Geel | 72 | 71,2 | 136 | 32 | 11,5 | 8,8 | 7,9 |
| 13 | 02/07/2019 | Parkdael | Geel | 72 | 72,3 | 138 | 31 | 12,0 | 9,0 | 8 |
| 14 | 13/07/2019 | Parkdael | Geel | 72 | 72,3 | 138 | 32 | 11,2 | 9,5 | 8,1 |
| 15 | 14/07/2019 | Parkdael | Geel | 72 | 72,3 | 138 | 32 | 11,2 | 9,4 | 8,2 |
| 16 | 06/08/2019 | Parkdael | Geel | 72 | 72,3 | 138 | 38 | 6,3 | 8,8 | 7,8 |
| 17 | 10/08/2019 | Parkdael | Geel | 72 | 72,3 | 138 | 15 | 25,1 | 8,8 | 7,8 |
| 18 | 24/08/2019 | Parkdael | Wit | 72 | 75 | 141 | 29 | 13,6 | 9,1 | 7,9 |
| 19 | 29/08/2019 | Parkdael | Geel | 72 | 72,3 | 138 | 36 | 7,9 | 9,0 | 7,9 |
| 20 | 03/09/2019 | Parkdael | Geel | 72 | 72,3 | 138 | 34 | 9,6 | 8,8 | 7,9 |
| 21 | 20/10/2019 | Parkdael | Wit | 72 | 75,1 | 143 | 31 | 11,8 | 8,8 | 8 |
| 22 | 16/05/2020 | Parkdael | Geel | 72 | 72,8 | 137 | 39 | 5,1 | 8,0 | 7,4 |
| 23 | 13/06/2020 | Parkdael | Geel | 72 | 72,8 | 137 | 33 | 10,1 | 7,9 | 7,5 |
| 24 | 27/06/2020 | Parkdael | Geel | 72 | 72,8 | 137 | 38 | 5,9 | 7,3 | 7,1 |
| 25 | 28/06/2020 | Parkdael | Geel | 72 | 72,8 | 137 | 27 | 14,2 | 7,8 | 7,2 |

Voorbeeld transitie speler met handicap 3 met meer dan 20 scores



| Datum | Baan | Tee | Par | CR | SR | Stableford punten | Dagresultaat (Score Diff.) | WHS Index | EGA Handicap | |
|-------|------------|---------------|------|----|------|-------------------|----------------------------|-----------|--------------|-----|
| 1 | 11/06/2017 | Noordwijkse | Geel | 72 | 72.3 | 138 | 36 | 3,8 | 1,8 | 3,7 |
| 2 | 17/06/2017 | Noordwijkse | Wit | 72 | 75 | 141 | 34 | 5,6 | 1,8 | 3,6 |
| 3 | 17/06/2017 | Noordwijkse | Wit | 72 | 75 | 141 | 36 | 3,2 | 1,2 | 3,4 |
| 4 | 08/07/2017 | Noordwijkse | Wit | 72 | 75 | 141 | 32 | 6,4 | 2,2 | 3,5 |
| 5 | 08/07/2017 | Noordwijkse | Wit | 72 | 75 | 141 | 40 | 0,0 | 0,0 | 3,1 |
| 6 | 09/07/2017 | Noordwijkse | Wit | 72 | 75 | 141 | 32 | 6,4 | 0,6 | 3,2 |
| 7 | 05/08/2017 | Noordwijkse | Wit | 72 | 75 | 141 | 38 | 1,6 | 0,8 | 3 |
| 8 | 20/08/2017 | Noordwijkse | Geel | 72 | 72.3 | 138 | 37 | 2,2 | 0,8 | 2,9 |
| 9 | 23/06/2018 | Noordwijkse | Geel | 72 | 72.3 | 138 | 34 | 4,7 | 1,3 | 3 |
| 10 | 04/08/2018 | Noordwijkse | Wit | 72 | 75 | 141 | 28 | 9,6 | 1,3 | 3,1 |
| 11 | 19/08/2018 | Noordwijkse | Geel | 72 | 72.3 | 138 | 33 | 5,5 | 1,3 | 3,1 |
| 12 | 25/08/2018 | Noordwijkse | Wit | 72 | 75 | 141 | 35 | 4,0 | 1,8 | 3 |
| 13 | 03/11/2018 | Scherpenbergh | Rood | 72 | 65.6 | 116 | 38 | 1,4 | 1,3 | 2,8 |
| 14 | 13/07/2019 | Noordwijkse | Wit | 72 | 75 | 141 | 34 | 4,0 | 1,3 | 2,9 |
| 15 | 14/07/2019 | Noordwijkse | Wit | 72 | 75 | 141 | 32 | 6,4 | 1,7 | 3 |
| 16 | 03/08/2019 | Noordwijkse | Wit | 72 | 75 | 141 | 34 | 4,8 | 1,7 | 3,1 |
| 17 | 10/08/2019 | Noordwijkse | Geel | 72 | 72.3 | 138 | 24 | 12,9 | 2,0 | 3,1 |
| 18 | 18/08/2019 | Noordwijkse | Geel | 72 | 72.3 | 138 | 29 | 8,8 | 2,0 | 3,2 |
| 19 | 19/10/2019 | Stappelberg | Rood | 71 | 65.5 | 126 | 39 | 0,4 | 1,8 | 2,9 |
| 20 | 14/11/2019 | Chantilly | Geel | 71 | 69 | 129 | 33 | 5,3 | 2,1 | 3 |
| 21 | 27/02/2020 | Royal Cape | Geel | 72 | 70.4 | 133 | 33 | 5,6 | 2,1 | 3,1 |
| 22 | 05/03/2020 | Royal Cape | Geel | 72 | 70.4 | 133 | 32 | 6,5 | 2,1 | 3,2 |

Over het uitgewerkte voorbeeld hieronder kunnen een aantal dingen gezegd worden (noot: de uitleg van de gebruikte termen staat op de laatste pagina van dit document):

De WHS handicap index wordt bepaald op basis van de dagresultaten.

Het berekenen van de WHS handicap index op basis van de eerste (oudste) dagresultaten begint bij rij 1 en geeft zoals verwacht een vertekend beeld van de speelsterkte vanwege de weinige scores en de transitie methodiek, die eigenlijk meer bedoeld is voor spelers die net beginnen met golf.

Voor de laatste 3 berekende handicap indices (rijen 20, 21 en 22) werkt het systeem zoals bedoeld. De WHS handicap wordt bepaald door het gemiddelde van de beste 8 van de laatste 20 dagresultaten.

Bij het inleveren van de volgende score (dit wordt dan rij 23) valt de score op rij 3 met een dagresultaat van 3,2 eruit en komt er een nieuwe score voor in de plaats. Omdat het dagresultaat van rij 3 bij de beste 8 scores hoorde, moet er een ander dagresultaat bij de beste 8 komen. Wanneer het nieuwe dagresultaat slechter is dan 4,7 komt de 4,7 van rij 9 erbij en wordt de nieuwe index 2,3. Is het nieuwe dagresultaat beter dan de 4,7 van rij 9 dan zijn er drie mogelijkheden;

Als het nieuwe dagresultaat ongeveer hetzelfde is als het dagresultaat van rij 3 dan blijft de handicap

hetzelfde met 2,1.

Wanneer dit dagresultaat 2,7 of beter is, dan zal de handicap van de speler zakken, omdat een waarde van 2,7 of lager tot een lager gemiddelde over de beste 8 scores leidt.

Is dit dagresultaat hoger dan 3,5 dan zal de handicap van de speler omhoog gaan omdat een waarde van 3,6 of hoger tot een hoger gemiddelde over de beste 8 scores leidt.

Een dagresultaat hoger dan 3,5 en lager dan 4,4 resulteert in een handicap van 2,2

Een dagresultaat boven de 4,3 resulteert in een handicap van 2,3

Als de huidige trend van iets hogere scores doorzet en over 3 ronden de score van rij 5 wegvalt, dan zal de handicap van deze speler in één keer een stukje hoger worden.

Samenvatting transitie



- Hoe groter de spreiding van de scores hoe hoger de nieuwe WHS handicap
- Met name bij de hogere handicap categorieën wordt de handicap bepaald door één of een paar goede scores.
- In het WHS tellen altijd meerdere scores even zwaar mee dus ook scores met minder Stableford punten.
- Het wordt belangrijker om zo goed mogelijk te scoren want scores net buiten de EGA buffer dragen wel bij aan de stabiliteit van de WHS handicap

- Handicaps lager dan 5 kunnen dalen.
- Hoe hoger de EGA handicap hoe meer de WHS handicap hoger zal zijn.

Rol Handicapcommissie

Rol Handicapcommissie



- Informeer spelers over het WHS
- Stimuleer spelers om zo veel mogelijk qualifying scores in te leveren.
- **Scores net onder de buffer zijn waardevol voor stabiliteit van de handicap**
- Controleer de data in de handicap records van spelers op compleetheid
- Na de transitie goed kijken naar de resultaten.
- Verantwoordelijk dat handicaps van hun spelers passen bij de speelsterkte van de spelers en hiermee het spelplezier verhogen.

- Vanwege transitie geen aparte jaarlijkse herziening eind 2020.

Het gaat er om dat we spelers duidelijk maken dat zij veel scores moeten inleveren om er voor te zorgen dat zij een stabiele handicap hebben vanaf 9 scores en dat er minder kans is op (flinke)verhogingen van een handicap. Daarnaast speelt een rol, zoals eerder verteld, dan de remmechanismen voor extreme verhoging van een handicap pas werken vanaf 20 ingeleverde scores.

Complete en correcte data zijn van belang om de WHS handicap met ingang van 1-1-2021 goed te kunnen bepalen. Incomplete en incorrecte data kunnen mogelijk tot een onjuiste WHS handicap leiden en daar zal de speler niet blij mee zijn. Je kan de speler hierbij ook betrekken als deze incomplete data heeft aangeleverd

Na de transitie is het de taak van de Commissie om goed te kijken of de nieuwe handicap van de speler wel juist is en kijken wat er na de transitie voor scores worden ingeleverd (passen die wel bij de handicap).

We zullen in 2020 geen Jaarlijkse Herziening doen, omdat de transitie naar een WHS handicap al voldoende zorgt voor een aanpassing naar een werkelijke speelsterkte van een speler. De procedure voor de JH eind 2021 zal later

in 2021 worden bekend gemaakt.

Overige verantwoordelijkheden club/Cie




- Informeer Commissies (zoals Baan, Regel en zij die wedstrijden organiseren) over het WHS
- Zorg dat de wedstrijd commissies de juiste percentage toepassen voor het bepalen van de playing handicaps
- Maak afspraken met commissies over hun WHS verantwoordelijkheden, zodat zij deze goed kunnen uitvoeren
- Zorg voor procedures als zij hun taken niet (goed) uitvoeren
- Informeer spelers over hun rechten en verplichtingen in het WHS

Het is voor alle commissies van belang dat zij weten wat hun rechten en verplichtingen op grond van het WHS zijn en als club/ handicap en regelcommissie moet je de Baancommissie en de wedstrijdorganiserende commissie hierover informeren.

Als voorbeeld kunnen dienen de nieuwe elementen in het WHS voor wedstrijdorganiserende Commissie, zoals maximumscore, PCC en de genoemde voorbeelden over Q condities.

Maak daarom ook duidelijke afspraken over het vaststellen en handhaven van Q condities, instellen van plaatselijke regels (met name plaatsen), noodzaak tot andere markering van baan als gevolg van baan of weersomstandigheden, zelfde handicap tijdens meerrondenwedstrijd

Zorg voor procedures : Cie bepaald wedstrijd Non q terwijl wel Q Condities (gebeurt nu veel vanwege aantal wedstrijddeelnemers); wedstrijd toch Q en scores gebruiken voor handicapdoeleinden. Leg wedstrijdorganiserende commissie uit dat slechte scores minder vaak tot verhoging van de handicap zullen leiden tenzij bij beste 8 komen) Geeft ook duidelijkheid voor spelers

Ander voorbeeld Plaatsen alleen tussen 1 November en 30 April daarbuiten kan commissie dat niet zelfstandig besluiten (alleen toestemming NGF; goed vastleggen wie dat aanvraagt). Toch plaatsen wedstrijd non Q
Zorg voor een helder overzicht voor Cies welk spelvormen Q zijn en welke niet en welke handicapverrekeningspercentages van toepassing zijn

Voor spelers is de overgang van EGA naar WHS handicap van belang, hoe de WHS handicap wordt aangepast, een nieuwe spelvorm als maximum score en PCC ook van belang, maar ook andere zaken zoals scoredifferential, soft en hard cap en exceptional score, die al met jullie zijn of straks worden besproken.

Verantwoordelijkheden handicap cie.



- Zorg voor correcte handicaprecords
- Ideaal 20 scores over 2019 & 2020
- Communiceer de te volgen procedures voor handicapdoeleinden als een toegestane spelvorm is/wordt gebruikt
- Doe minimaal 1 x per jaar een herziening van de handicap van een speler om zeker te zijn dat deze nog steeds een weergave is van de werkelijke speelsterkte van een speler

Als de speler zijn handicaprecord up to date is, dan heeft de speler ook inzicht in het waarom van aanpassingen of waarom een cie (na overleg met speler bijvoorbeeld bij blessure of vergelijkbaar) handicap heeft aangepast of aanpassing bij jaarlijkse herziening of Exceptionele score.

Zoals Hiervoor aangegeven zorg voor helder overzicht of bepaalde spelvorm al dan niet Q is en hoe het op scorekaart moet worden ingevuld (bijvoorbeeld tegen par zowel score invullen als + en -)

Jaarlijkse herziening 1 x per jaar is minimaal ook om te kijken of een handicap nog wel de werkelijk speelsterkte weergeeft (Voorbeeld iemand heeft handicap gebaseerd op beste 20 scores. Beste 8 scores scores 10-18) zijn allemaal in buurt van handicap scores 19 tot en met 25 zijn allemaal 5 tot 7 slagen slechter dan huidige handicap. Het system zal nog niets doen, maar een actieve handicapcommissie (of wedstrijdcommissie die dit signaleert en meldt aan de handicapcommissie) zal actie ondernemen en met de speler overleggen of aanpassing van de handicap wellicht prettig is om het spelpezier te bevorderen

Verantwoordelijkheden handicap cie.



- Los geschillen of twijfelachtige punten met betrekking tot de handicapregels op
- Stel een beroep procedure op
- Stel een procedure op voor het intrekken van de handicap van een speler
- Zorg dat alle score en handicapinformatie beschikbaar is voor belanghebbenden
- Zorg voor correct vast gestelde par voor iedere hole.
- Voeg indien nodige een toepasselijke strafscore toe aan een spelers handicaprecord en breng de speler hiervan op de hoogte

Als je goede afspraken maakt met commissies en heldere voorlichting geeft, dan zullen geschillen minder snel voorkomen.

Toch is het van belang om bij geschillen wel actie te ondernemen richting commissie en speler of richting commissies om belang van naleving van het systeem te bevorderen.

Zorg dat je een mogelijkheid van beroep hebt, als een van de partijen het bij een uitspraak in een geschil niet eens is met de uitspraak van de handicapcommissie. Het hebben van een beroepscommissie, waarin ook zeker een persoon met goede kennis van het WHS systeem zitting moet hebben is hierbij van belang.

Correcte en volledige handicap informatie kan bijvoorbeeld nodig zijn voor het verstrekken van een handicap record voor deelname aan externe wedstrijden

NB als een speler en een handicapcommissie het niets eens zijn over de uitleg of toepassing van een bepaling van het handicapsysteem, dan kunnen zij in een gezamenlijke mail de feiten en hun standpunten toelichten en dan zal de NGF een definitieve uitspraak doen.

Als er een vraag van een individueel lid komt over uitleg van de bepalingen van het WHS komt, dan verwijzen wij deze terug naar de handicapcommissie van de club. Dit wordt gedaan om te voorkomen dat een individueel lid een uitspraak van de NGF tegen de eigen clubcommissie zal en kan gebruiken

Zorg dat wedstrijdcommissies de juiste par (staat op scorekaart) hanteren bij Wedstrijden ten behoeve van Wedstrijden voor maximum score en voor niet gespeelde holes. Dit kan vooral van belang zijn als er tijdelijke veranderingen aan een baan zijn vanwege renovatie of onderhoud en er een andere par dan normaal geldt.

Penalty score; wanneer is er sprake van een geldige reden (vergelijk huidige no return) denk aan plotselinge ziekte of blessure, gevaarlijke baan- of weersomstandigheden, noodsituaties (iemand word onwel of wespenteek) (zie bepaling 7.1 WHS)

Overige verantwoordelijkheden club/Cie



- Bij handicap aanpassingen met meer dan 5 slagen dient dit via de NGF te gebeuren.
- Het toekennen, herstellen of aanpassen van de handicap van een speler met een handicap van 2 of beter kan alleen via de NGF gebeuren.
- Publiceer de methode voor handicapberekening voor de verschillende spelvormen.
- Bepaal de toekenning van de stroke indices.

Voor spelers met een zeer lage handicap willen wij enig toezicht hebben op het toekennen, herstellen of aanpassen van handicaps van deze spelers, omdat zij kunnen deelnemen aan NGF Wedstrijden, een verschil van 1 of 2 slagen slag voor deze groep spelers van invloed is op te behalen (wedstrijd) resultaten)

Het bepalen van de methode van handicapberekening is essentieel voor wedstrijdcommissies en spelers en het mogelijk al dan niet Q zijn van Wedstrijden. Streef er naar om zoveel mogelijk Q Wedstrijden te organiseren en pas geen kunstgrepen toe (bijv mulligans) om wedstrijd Q status te ontnemen.

Het is goed om jaarlijks de scores van spelers te analyseren en de uitkomsten daarvan te gebruiken om de stroke-index tegen het licht te houden en te onderzoeken of deze aanpassing behoeft.

Je kunt daarnaast scores van spelers op de eigen baan en andere banen vergelijken om te onderzoeken hoe deze zich verhouden ten opzichte van de course en slope rating van de verschillende kleuren tees om na te gaan of spelers het juiste aantal slagen ontvangen. Speel daarom ook Wedstrijden van verschillende kleuren tees.

Qualifying condities in WHS



- Door NGF goedgekeurde baan
- Met een officiële Course en Slope Rating
- Lengte baan volgens rating
- In een toegestane spelvorm
- Goedgekeurde marker
- Vooraf registreren, want
- Marker moet weten dat hij scores moet noteren
- Zorgen dat er volgens de regels wordt gespeeld; uitholen, geen mulligans, etc.



NGF gekwalificeerde Golfbaan in statuten, zorg dat baaninrichting en plaatselijke regels up to date zijn en, indien nodig zijn aangepast, aan baan en weersomstandigheden

Zorg dat het de baan (fairwayhoogte, fairwaybreedte, snelheid van greens) zoveel mogelijk hetzelfde is al ten tijde van de course rating, want dan zal de course handicap in het algemeen juist zijn

Let op verandering aan de baan, baan inkorten vanwege onderhoud, renovatie of weers- of baanomstandigheden. Is aanpassing van de course en of slope rating nodig of zijn er andere oplossingen (verplaatsen van teemarkers om gemeten lengte en de te spelen lengte van de baan zoveel mogelijk gelijk te houden)

Qualifying condities; nieuw in WHS



Spelvorm:

- Maximum score (Nieuw)

Aantal holes

- Minimaal 9 holes; alles tot en met 18
- Minder dan 18:
- Logisch eindpunt naast clubhuis
- Goede reden; ziek, donker, onweer, etc.



Maximum score

- Speler moet niet verder spelen als maximumscore is bereikt.
Wat als speler dit wel doet?

Speler krijgt maximum score

- 10 of meer holes toegestaan binnen het WHS
Voor een wedstrijd moet vooraf het aantal holes zijn vastgesteld.

Vraag: Voor Q kaart mag speler zelf beslissen aantal holes dat hij/zij speelt.

Bedoeling is dat speler alleen stopt als bijvoorbeeld hole 15 vlak naast clubhuis ligt of als er geldige reden is om te stoppen zoals hiervoor genoemd

Vraag: moet de speler het aantal te spelen holes van tevoren aangeven?

Antwoord: Nee.

Hoe weet commissie om welke reden een speler is gestopt en is dit van belang? **Speler moet dit op scorekaart aangeven bij inleveren van score**

Waarom is dit van belang?

Antwoord: eventuele mogelijke penalty scores

Spelvormen voor handicapdoeleinden



| Spelvorm | Ronde type | Aantal holes | | | |
|-----------------------|--|--------------|---|----|---|
| | | 9 | ✓ | 18 | ✓ |
| Individeel Strokeplay | Wedstrijden | 9 | ✓ | 18 | ✓ |
| | Qualifying kaarten (EDS) | 9 | ✓ | 18 | ✓ |
| | Stableford – wedstrijden | 9 | ✓ | 18 | ✓ |
| | Stableford – qualifying kaarten (EDS) | 9 | ✓ | 18 | ✓ |
| | Par / bogey – wedstrijden | 9 | ✓ | 18 | ✓ |
| | Par / bogey – qualifying kaarten (EDS) | 9 | ✓ | 18 | ✓ |
| | Maximum Score – wedstrijden | 9 | ✓ | 18 | ✓ |
| | Maximum Score – qualifying kaarten (EDS) | 9 | ✓ | 18 | ✓ |

Het WHS kent vele spelvormen. De EGA heeft voor Europa bepaald uit welke spelvormen zij kan kiezen. Dit zijn de spelvormen die we in Nederland mogen kiezen en die wij ook allemaal gaan accepteren. Korte uitleg over Par/Bogey en korte uitleg over de maximum score. Gelijk aan het moment van het halen van 0 stablefordpunten. (Doel doorstroming).

Ook bij de andere spelvormen zal in de berekening altijd worden teruggerekend naar een maximum score. Dus de buffer zal verdwijnen.

Categorie 1 spelers ook 9 en 18 holes EDS

Kaarten buitenland andere spelvorm



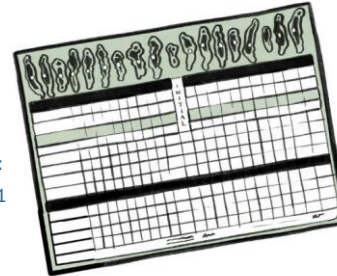
| | Spelvorm die wij accepteren in NL | Spelvorm die wij niet accepteren in NL |
|--|---|---|
| Ronde buiten NL gespeeld in lokaal geaccepteerde spelvorm. | Kaart accepteren (individueel Stableford) | Kaart accepteren (Matchplay in VS) |
| Ronde buiten NL gespeeld in lokaal niet geaccepteerde spelvorm. | Kaart accepteren (EDS in Italië) | Kaart niet accepteren |

9 holes



- Wij blijven 9 hole scores accepteren.
- 9 holes zijn in NL erg populair:
In 2019 zijn er 1.100.322 rondes gespeeld.
Bijna de **helft** waren 9 holes scores: 497.875

- Alle 9 holes moeten gespeeld zijn.
- De score wordt tot een 18 holes score omgezet:
- Netto Par + 1 slag op hole 10. Par voor holes 11 t/m 18; Equivalent aan 17 Stableford punten



In 2019 werden er op de Nederlandse golfbanen meer dan een miljoen rondes gespeeld, om precies te zijn 1.100.322! Daarvan werden er 405.236 met de app GOLF.NL gespeeld. Rondes van negen holes zijn steeds meer in trek; op het totaal zijn het er bijna de helft: 497.875.

Omrekening van 9 naar 18 holes (zie pag 29 manual)

Netto par + netto par +1 wordt in latere dia uitgelegd.

10 + holes



- In NL accepteren we straks scores over 10 of meer holes.
- Criteria voor het inleveren van een kaart over 10 t/m 17 holes:
- Logisch eindpunt bij clubhuis na bv hole 14.
- Goede reden; donker, ziekte, onweer

Waarom?

- Meer variatie mogelijk in wedstrijden en standaard rondes
- Ook deze scores worden tot een 18 holes kaart omgerekend.




Criteria stoppen bij hole naast of vlakbij clubhuis

10 + holes



- Alle holes moeten gespeeld zijn. Bij minder dan 9 holes kan de kaart niet worden geaccepteerd.
- De score wordt tot een 18 holes kaart omgerekend.
- * Netto par + een extra slag op de eerste volgende hole die niet gespeeld is.


| Aantal holes gespeeld | Maximum Score | Stableford punten |
|-----------------------|-----------------|-------------------|
| 10 | Netto par + 1 * | 15 |
| 11 | Netto par + 1 * | 13 |
| 12 | Netto par + 1 * | 11 |
| 13 | Netto par + 1 * | 9 |
| 14 | Netto par | 8 |
| 15 | Netto par | 6 |
| 16 | Netto par | 4 |
| 17 | Netto par | 2 |
| 18 | nvt | nvt |

Penalty Score 

Speler levert geen score in (No Return)
Handicap Cie. moet achterhalen wat de reden was.

Geen geldige reden:

- Score is te achterhalen - die score gebruiken.
- Score niet te achterhalen - 'penalty score?!'
- Hoe bepaal je de penalty score?
- Hangt af van reden om score niet in te leveren
- Als doel is handicap te manipuleren is actie vereist
- Hoog houden: lage penalty score toevoegen
- Laag houden: hoge penalty score toevoegen of handicap omhoog zetten

If you fail to submit score when required 

Als een speler geen score heeft ingeleverd waarbij dat wel nodig werd geacht, moet de Handicap Commissie achterhalen wat de reden was.

Als er geen geldige reden was, en de score is te achterhalen, dan zal die score worden gebruikt.

Als de score niet is te achterhalen, kan de er een 'penalty score' worden gebruikt.

Als het vaker voorkomt dat de speler geen scores inlevert waar wel nodig, mag de Handicap Commissie 'penalty scores' gebruiken, de handicap van een speler 'resetten' of ander maatregelen nemen.

If a player fails to submit a score from an authorized format of play, the Handicap Committee should investigate and take appropriate action.

If the reason was valid and an acceptable score is still discoverable, that score will be posted.

If there was no valid reason and an acceptable score is discoverable, that score will be posted.

If the score is not discoverable, a penalty score may be posted.

In the most serious cases, such as repeated failure to submit acceptable scores, the Committee has discretion to apply additional penalty scores, reset the player's Handicap Index or consider other disciplinary procedures.

Ondersteuning NGF

Ondersteuning NGF



- Informatie voor commissies: www.ngf.nl/whs
 - FAQ
 - Filmpjes
 - Podcast GOLF.nl 'Podje Golf'
 - Teksten om te gebruiken in clubbladen (inclusief beeldmateriaal)
 - R&A Rules of Handicapping
- Informatie voor golfers: www.golf.nl/whs



Ondersteuning NGF



- Commissiehandleiding in het Nederlands: Wegwijs in Handicapping (eind oktober/begin november)
- Basispresentatie voor commissies om te geven aan leden (eind oktober)
- Half november via Zoom live update en Q&A sessie voor Handicapcommissies over het WHS
- Vragen? Stuur ons een e-mail: myrte.eikenaar@ngf.nl / robert.hage@ngf.nl